



حکومت سندھ

اسکولن جي تعليم ۽ خواندگيءَ جو کاتو

# آسان سنڌيءَ جو نصاب

پھين کان اٺين درجي لاءِ

2025ع



اداره نصاب، جائزو ۽ تحقيق سندھ، ڄامشورو



## فهرست

صفحہ نمبر	سیریل نمبر
i	پیش لفظ
1	.1 سنڌي ٻوليءَ جي غير مادري زبان طور تدريس جي اهميت
3	.2 آسان سنڌيءَ جي تدريس جا مقصد
4	.3 سنڌي ٻوليءَ جون مهارتون
5	.4 درجو ڇهون Grade - VI
5	❖ ٻڌڻ Listening
6	❖ ڳالهائڻ Speaking
8	❖ پڙهڻ Reading
10	❖ لکڻ Writing
12	❖ زبان شناسي Language Cognition
14	.5 درجو ستون Grade - VII
14	❖ ٻڌڻ Listening
16	❖ ڳالهائڻ Speaking
18	❖ پڙهڻ Reading
20	❖ لکڻ Writing
22	❖ زبان شناسي Language Cognition
24	.6 درجو اٺون Grade - VIII
24	❖ ٻڌڻ Listening
26	❖ ڳالهائڻ Speaking
28	❖ پڙهڻ Reading
30	❖ لکڻ Writing
32	❖ زبان شناسي Language Cognition
34	.7 آسان سنڌي ڇهين درجي لاءِ تجويز ڪيل عنوان
36	.8 آسان سنڌي ستين درجي لاءِ تجويز ڪيل عنوان
38	.9 آسان سنڌي اٺين درجي لاءِ تجويز ڪيل عنوان
41	.10 درسي ڪتابن جي تياري
44	.11 تجويز ڪيل تدريسي حڪمت عمليون (Teaching Strategies)
50	.12 تدريسي مددي شيون

52	استادن جو رهبر	.13
54	جائزي لاءِ حڪمت عمليون	.14
57	امتحاني پيپر جو تجويز ڪيل خاڪو ۽ مارڪن جي ورهاست آسان سنڌي (پهين کان اٺين درجي لاءِ)	.15
58	آسان سنڌي (پهين کان اٺين درجي تائين) جي نصاب، درسي ڪتابن جي تياري ۽ جائزي جي ڪاميٽي	.16

## پيش لفظ

نصاب جو مفھوم، اھي سڀ سرگرميون آھن، جيڪي سکيا دوران ڪلاس اندر يا ٻاهر، شاگردن ۽ شاگردياڻين جي ڪردار ۾ مثبت تبديليون آڻڻ لاءِ سرانجام ڏنيون وڃن ٿيون. نصاب ٺاهڻ ۽ سڌارڻ، هڪ مسلسل عمل آھي، جنھن ۾ ھن ڳالھ جي ڪوشش ڪئي وڃي ٿي ته نصاب کي وقت جي گھرجن موجب جديد کان جديد بڻايو وڃي ۽ بدليجندڙ حالتن مطابق ان ۾ ترميمون ۽ واڌارا ڪري سگھجن. ايڪيهين صديءَ ۾ تيزيءَ سان ايندڙ تبديلين سبب علمي ۽ ٽيڪنالاجيءَ جي ميدان ۾ به ڪيتريون ئي اڳڀرائيون ٿيون آھن، جن کي ايندڙ نسلن تائين پهچائڻ جي ضرورت آھي.

2010ع ۾ 1973ع جي آئين ۾ ارڙهين ترميم آندي وئي، جنھن جي نتيجي ۾ تعليم سميت ٻين ڪيترن ئي شعبن کي مڪمل طور صوبن جي حوالي ڪيو ويو. سنڌ صوبي ۾ نصاب جوڙڻ جي عمل کي اڳتي وڌائڻ لاءِ ادارہ نصاب، جائزو ۽ تحقيق (DCAR) سنڌ، ڄامشورو کي ذميواري سونپي وئي، جنھن مرحليوار مختلف مضمونن جي نصابن جو جائزو ورتو آھي ۽ نوان نصاب پڻ جوڙيا آھن. ادارہ نصاب، جائزو ۽ تحقيق سنڌ، ڄامشورو جي انتظام هيٺ ’آسان سنڌيءَ جو نصاب‘ (پھين کان اٺين درجي تائين) غير مادري زبان طور سکيا جي جديد نظرين ۽ تحقيق جي بنياد تي تيار ڪيو ويو آھي.

آسان سنڌي پڙھڻ وارن شاگردن جي مادري زبان گھڻو ڪري اردو آھي، تنھنڪري غير مادري زبان جي نصاب ۾ موجود ’معياري‘، ’مرحليوار حد‘ ۽ خاص طور تي ’سکيا جي حاصلات‘ ۾ ٻنهي زبانن سنڌي ۽ اردو جي هڪجهڙاين کي به نگاھ ۾ رکيو ويو آھي. ان سان گڏوگڏ 2015ع ۾ جوڙيل ’پڙھڻ جي معيارن‘ (Reading Standards) کي به آڏو رکيو ويو آھي.

’آسان سنڌيءَ جي نصاب‘ ۾ اهڙا دلچسپ موضوع ۽ عنوان به شامل ڪيا ويا آھن، جن سان شاگردن ۾ امن، پائيداري، رواداري ۽ انساني حقن جي پاسداري برقرار رھي ۽ پنھنجي عام زندگيءَ ۾ سنڌي ٻوليءَ جي استعمال کي به يقيني بڻائين.

’آسان سنڌيءَ جي نصاب‘ تي نظرثاني ڪرڻ وقت هيٺ ڏنل ڳالھين جو خاص خيال رکيو ويو آھي ته جيئن آسان سنڌي، غير مادري زبان وارن ٻارن کي سڪارڻ جو مقصد چٽيءَ ريت بيان ٿي سگھي.

1. آسان سنڌيءَ جي تدريس نهايت سادي، دلچسپ ۽ سائنسي انداز ۾ ڪئي وڃي.
2. لفظن جي ذخيري ۾ ڏاڪي به ڏاڪي وڌايو ويو آھي.
3. وڏي ۽ وڏي لساني سرگرمين جو بندوبست ڪيو وڃي ته جيئن ٻار عملي طور تي سنڌي ٻوليءَ تي عبور حاصل ڪري سگھن.
4. ٻوليءَ جي قاعدن جي تدريس، عملي مشقن ذريعي ڪئي وئي آھي. ’آسان سنڌيءَ جو نصاب‘ ان ريت مرتب ڪيو ويو آھي ته جيئن درسي ڪتاب جي تياريءَ ۾ ڪنھن به قسم جي مشڪلات پيش نه اچي سگھي ۽ ان سان گڏوگڏ چاچ ۽ جائزي جي اهميت کي نظر ۾ رکندي ’آسان سنڌيءَ جي نصاب‘ ۾ جائزي بابت مواد شامل ڪيو ويو آھي ته جيئن ٻوليءَ جي مهارتن کي درست انداز ۾ پرکي سگھجي.

5. سنڌ جي عظيم شاعر حضرت شاھ عبداللطيف ڀٽائيءَ جي زندگي ۽ فڪر کي نئين نسل تائين پهچائڻ لاءِ ’آسان سنڌيءَ‘ جي هر ڪلاس ۾ ٻارن جي ذهني صلاحيتن موجب لطيف شناسيءَ بابت مواد، نظم ۽ نثر ۾ شامل ڪرڻ جي هدايت ڪئي وئي آهي.

6. جديد دور جي مسئلن ۽ گهرجن کي آڏو رکندي، ماحوليات، صحت ۽ صفائي، ٻارن جي حقن، تاريخي ماڳن ۽ مڪانن، قدرتي آفتن اچڻ دوران مثبت روين جي اوسر، امن، انساني برابري، رواداري، سماجي هر آهنگي ۽ همدرديءَ جهڙن موضوعن کي پڻ نصاب جو حصو بڻايو ويو آهي.

اميد ته ليڪڪ ۽ لاڳاپيل ادارا، هن نصاب جي روح مطابق، درسي ڪتابن جي تياري ۽ گهربل مواد تيار ڪندا. اهڙيءَ طرح استادن جي تربيتي ادارن، وس وارن ۽ امتحان وٺندڙن مان به اميد ڪئي وڃي ٿي ته آسان سنڌيءَ جي جديد تقاضائن، هدايتن ۽ سفارشن موجب پنهنجي پنهنجي ادارن جي دائره ڪار ۾ ضروري تبديليون ڪندا ته جيئن نصاب جي اصل روح موجب شاگردن جي تعليم ۽ تربيت ممڪن بڻائي سگهجي.

ادارو، ڪاميٽيءَ جي چيئرمين، ميمبرن ۽ ٻين ادارن ۽ انهن سڀني فردن جو ٿورائتو آهي، جن جي تعاون ۽ ڪوششن سان هيءُ نصاب تيار ٿيو آهي. اميد ته هن نصاب کي عمل ۾ آڻڻ دوران به تعاون جاري رهندو. آخر ۾ سڀني لاڳاپيل ادارن ۽ فردن کي گذارش ڪجي ٿي ته نصاب کي بهتر بنائڻ لاءِ اداري کي پنهنجي تجويزن ۽ مشورن کان ضرور آگاه ڪندا.

**پاران:**

اداره، نصاب، جائزو ۽ تحقيق سنڌ، ڄامشورو

## سنڌي ٻوليءَ جي غير مادري زبان طور تدريس جي اهميت

ڪنهن ٻوليءَ جي اهميت جو اندازو انهيءَ ڳالهه مان لڳائي سگهجي ٿو ته اها ڪيتري پراڻي ۽ شاهوڪار آهي. ان ۾ علمي ۽ ادبي زبان بڻجڻ جي ڪيتري صلاحيت آهي. ماڻهن جو ڪيترو تعداد ان کي پنهنجيءَ سوچ، گفتگو، تحرير ۽ تعليم جي ذريعي طور ڪم آڻي ٿو ۽ اها ٻولي ڪيتري ايراضيءَ ۾ ڳالهائي، لکي ۽ پڙهي وڃي ٿي. انهن ڳالهين کي سامهون رکي ائين چئي سگهجي ٿو ته:

1. سنڌي ٻولي، دنيا جي قديم ۽ اوائلي ٻولين مان هڪ آهي. ان کي پنهنجو اڪت علمي ۽ ادبي خزانو آهي، جيڪو تمام گهڻي انداز ۾ عام ماڻهن جي گفتگوءَ ۽ سنڌي لغات ۾ محفوظ آهي. اسان جي شاعرن ۽ اديبن پنهنجي علمي ۽ ادبي اعلى تخليقي صلاحيتن جو اظهار، سنڌي ٻوليءَ ۾ ئي ڪيو آهي ۽ ان وسيلي ئي سندن خيال اسان تائين پهچي سگهيا آهن.
2. سنڌي ٻولي، صدين کان اسان جي قديم تهذيب ۽ تمدن جو مظهر رهي آهي. هن ٻوليءَ ۾ اسان جو تهذيبي، ثقافتي ۽ تاريخي سرمايو محفوظ آهي.
3. سنڌي ٻولي موجوده زماني ۾ ڪمپيوٽر، انٽرنيٽ ۽ وڻج واپار لاءِ مارڪيٽنگ جي ٻولي بڻجي چڪي آهي.

- هن وقت سنڌي ٻولي اليڪٽرانڪ ميڊيا جي ٻوليءَ جي حيثيت حاصل ڪري چڪي آهي. پاڪستان ۾ خانگي ٽي وي جي ڪيترن ئي چئنلن تان سنڌي ٻوليءَ ۾ چوويهه ئي ڪلاڪ نشريات جاري آهي. اهي چئنل دنيا جي ڪيترن ئي ملڪن ۾ روزانو ڏنا وڃن ٿا.
  - اهڙيءَ طرح اخباري ميڊيا تي سنڌيءَ ۾ ڪيتريون ئي اخبارون، جن ۾ روزانو ۽ هفتيوار اخبارون، ماهوار ۽ ماهي رسالا شايع ڪيا ويندا آهن.
4. سنڌي ڳالهائيندڙ ٻارن لاءِ، سنڌي ٻوليءَ جي سکيا / پڙهائڻ جو سلسلو سنڌ ۾ صدين کان هلندڙ آهي.
  5. انهن حقيقتن جي آڌار تي اهوچئي سگهجي ٿو ته سنڌي ٻولي اڄ به دنيا جي اهم ٻولين مان هڪ آهي، جنهن جي مادري زبان توڙي غير مادري زبان طور سکيا / تدريس جي وڏي ضرورت آهي، ۽ ان جي پڙهائڻ لاءِ قومي جذبي ۽ پيشه ور استادن جي به گهڻي گهرج آهي.
  6. سنڌي ٻوليءَ جي مادري توڙي غير مادري زبان طور لازمي تدريس لاءِ سنڌ جي صوبائي اسيمبليءَ، 7 جولاءِ 1972ع ۾، سنڌي ٻولي لازمي طور پڙهائڻ ۽ سيکارڻ جو '1972ع وارو ائڪٽ' بحال ڪيو، جنهن ۾ اهو ضروري ڄاڻايو ويو هو ته سنڌي ٻوليءَ جي لازمي سکيا ۽ دفترن ۾ عام استعمال جو جوڳو بندوبست ڪيو وڃي ۽ ان سلسلي ۾ تحقيقي رٿائون جوڙيون وڃن.
  7. سنڌي ٻوليءَ جي وسعت جو اندازو انهيءَ ڳالهه مان به لڳائي سگهجي ٿو ته دنيا جي اڪثر ٻولين جي پيٽ ۾ سنڌي ڳالهائيندڙ ماڻهو، دنيا جي ڪهڙي به ٻوليءَ جا صوتي آواز سولائيءَ سان اچاري سگهن ٿا.

8. سنڌي ٻوليءَ جي علمي، ادبي ۽ ثقافتي اهميت جو خيال رکندي، انگريز سرڪار پنهنجي دور ۾ سنڌي ٻوليءَ کي اسڪولن، ڪاليجن، سرڪاري دفترن، عدالتن ۽ وڻج واپار ۾ رائج ڪيو هو. پر اهو به ڌيان ۾ رکڻ گهرجي ته سنڌ ۾ سومرن جي حڪومت واري دور (1010ع - 1351ع) ۾ اسلام جي داعين، اسلام جي تبليغ، سنڌي ٻوليءَ ذريعي ڪئي ۽ اسان کي اهي ثبوت به ملن ٿا ته ارغونن، ترخانن، مغلن ۽ ڪلهوڙن جي دور ۾ به سنڌي ٻولي، سنڌ جي مدرسن ۾ تعليمي ذريعي طور رائج هئي.
9. پاڪستان جي تحريڪ دوران ٻين علائقن جي ٻولين وانگر سنڌ ۾ سياسي ۽ نظرياتي سجاڳي آڻڻ ۾ سنڌي ٻوليءَ جو اهم ڪردار رهيو. سنڌ ۾ اهڙي سياسي سجاڳي سنڌي اخبارن ۽ رسالن ذريعي آئي.
10. سنڌي ٻولي، پنهنجي بنيادي وياڪرڻي جوڙجڪ ۽ لفظن جي ذخيري جي لحاظ کان اردو ٻوليءَ ۽ پاڪستان جي ٻين ٻولين سان ويجهي لڳ لاڳاپي واري زبان آهي.
11. سنڌي ٻوليءَ جي اهميت ۽ حيثيت کي آڏو رکندي، سنڌ سرڪار، جولاءِ 1972ع واري، سنڌ اسيمبليءَ جي بحال ڪيل ائڪٽ مطابق، سنڌي ٻوليءَ جي ترقيءَ ۽ واڌاري تي خاص ڌيان ڏنو آهي ۽ ان کي سنڌي ڳالهائيندڙ شاگردن لاءِ ٻارهين ڪلاس تائين مادري زبان طور ۽ سنڌي ٻولي نه ڳالهائيندڙ شاگردن لاءِ، ڪلاس ٽئين کان يارهين تائين غير مادري زبان طور لازمي قرار ڏنو آهي. سنڌي ٻوليءَ جي انهيءَ جائزي کان پوءِ اها ڳالهه چئي ٿي وڃي ٿي ته سنڌي ٻوليءَ جي تاريخي، تهذيبي، علمي، ادبي، سماجي، ثقافتي ۽ قومي ٻڌيءَ جي لحاظ کان تمام گهڻي اهميت آهي.
12. سنڌ سرڪار جي 1972ع واري ائڪٽ موجب ۽ سنڌي ٻولي نه ڳالهائي سگهندڙ شاگردن جي ضرورت کي سمجهي 'آسان سنڌيءَ' جي تدريس کي تمام ضروري سمجهيو ويو آهي.
13. ڏنو ويو آهي ته سنڌي ٻولي نه ڳالهائيندڙ شاگردن کي روزمره جي ڪاروهنوار ۾ سنڌي ٻوليءَ جي تمام گهڻي ضرورت ٿئي ٿي.
14. سنڌ جي تعليم کاتي ۽ نصاب جي اداري پاران 'آسان سنڌيءَ جو نصاب' (پهين کان اٺين درجي تائين) انهن ٻارن لاءِ جوڙيو ويو آهي، جن جي مادري زبان سنڌي نه آهي. 'آسان سنڌيءَ جي نصاب' ذريعي سنڌي زبان جي بنيادي سکيا ڏيڻي آهي، جيئن اهي روزاني زندگيءَ ۾ سنڌي ٻولي ڳالهائي، سمجهي، پڙهي ۽ لکي سگهن، گڏوگڏ نصاب ذريعي ڏنل سکيا کي روزمره جي عملي زندگيءَ ۾ درست نموني ڪتب آڻي سگهن.

## آسان سنڌيءَ جي تدريس جا مقصد

(چھين کان اٺين درجي تائين)

هيءَ نصاب سنڌي، مادري زبان طور نه ڳالهائيندڙ ٻارن لاءِ جوڙيو ويو آهي. نصاب موجب سنڌي زبان جي بنيادي جوڙجڪ کان ٻارن کي اهڙيءَ ريت واقف ڪرڻو آهي، جو اهي روزاني زندگيءَ ۾ سنڌي ٻولي سمجهي، ڳالهائي، پڙهي ۽ لکي سگهن. ان کي روزمره جي عملي زندگيءَ ۾ ڪتب آڻي سگهن.

1. سنڌي ۽ اردو ٻوليءَ جي اهڙن سادن لفظن جي ڄاڻ ڏيڻ، جيڪي ٻنهي ٻولين ۾ ٿوري فرق سان ڳالهائيا ۽ لکيا وڃن ٿا.
2. ٻارن کي اهڙن لفظن جي ڄاڻ ڏيڻ، جن جو سنڌي ۽ اردوءَ ۾ جنس جي حوالي سان مختلف استعمال آهي، جيئن: منهنجي دل / ميرا دل، سنو ڪتاب / اڳي ڪتاب، سني اخبار / اڄها اخبار سني موسم / اڄها موسم وغيره.
3. ٻارن جي معلومات ۾ واڌارو ڪرڻ ۽ منجهن اضافي مطالعي جي عادت پختي ڪرڻ.
4. ٻارن کان لفظن جي درست اچارن جي مشق ڪرائڻ.
5. ٻارن ۾ تخليقي ۽ تنقيدي سوچ پيدا ڪرڻ.
6. سنڌي ٻوليءَ جي آسان ۽ دلچسپ ادب لاءِ چاهه پيدا ڪرڻ.
7. ٻارن ۾ روزمره جي ضرورتن موجب سادن جملن ۽ پٿراگرافن پڙهڻ ۽ لکڻ جي مهارت پيدا ڪرڻ.
8. ڪا به ڳالهه سنڌي ٻوليءَ ۾ ٻڌي، سمجهي ٻين تائين پهچائڻ جي اهليت پيدا ڪرڻ.
9. ٻارن ۾ مختصر پيغامن پهچائڻ جي اهليت ۾ اضافو ڪرڻ.
10. ٻارن کي ٻوليءَ جي سادن اصولن ۽ قاعدن (گرامر) کان واقف ڪرڻ.
11. ٻارن ۾ نثر ۽ نظم کي سمجهڻ ۽ روانيءَ سان پڙهڻ جي صلاحيت پيدا ڪرڻ.
12. سنڌي ٻوليءَ جي لفظن جو ذخيرو پيدا ڪرڻ.
13. سادن جملن کي سنڌي مان اردوءَ ۾ ۽ اردوءَ مان سنڌيءَ ۾ ترجمو ڪرڻ جي صلاحيت پيدا ڪرڻ.
14. لساني سرگرمين وسيلي سنڌي سکڻ جي صلاحيت پيدا ڪرڻ.
15. سنڌي ٻوليءَ جي سکيا جي جائزي وٺڻ جي اهليت پيدا ڪرڻ.

## سنڌي ٻوليءَ جون مهارتون

Listening	1. ٻڌڻ
Speaking	2. ڳالهائڻ
Reading	3. پڙهڻ
Writing	4. لکڻ
Language Cognition	5. زبان شناسي

Listening ٻڌڻ		Competency مهارت
		<p>شاگرد ان قابل ٿي وڃن ته:</p> <p>1. روزمره جي ڳالهه بولڻ ۾ استعمال ٿيندڙ گهٽ ۾ گهٽ پنج هزار (5000) لفظن جملن ۾ ٻڌي، سمجهي سگهن.</p> <p>2. سنڌيءَ ۾ ڪوبه متن ٻڌي، ان جي اهم نُڪتن جو ادراڪ ڪري سگهن.</p>
<p>3. آکاڻيون، مضمون، واقعا، تقريرون ۽ نظر وغيره ٻڌي، سمجهي سگهن.</p>	<p>2. اسڪول ۽ سماجي زندگيءَ ۾ استعمال ٿيندڙ روزمره جا جملا ٻڌي، سمجهي سگهن.</p>	<p>1. گهٽ ۾ گهٽ چار هزار (4000) لفظ ٻڌي، انهن جي معنيٰ ۽ مفهوم کي سمجهي سگهن.</p>
<p>1. نظر سُر ۽ لئه سان ٻڌي، ان جي معنيٰ ۽ مفهوم سمجهي سگهي.</p> <p>2. لطيفا، ٽوٽڪا ۽ چوڻيون ٻڌي، انهن ۾ لڪيل معنيٰ سمجهي سگهي.</p> <p>3. تقرير ٻڌي، ان جي مفهوم کي سمجهي سگهي.</p> <p>4. آکاڻيون، مضمون، واقعا مڪالما وغيره ٻڌي، انهن جي بنيادي اهم نُڪتن کي سمجهي سگهي.</p>	<p>1. اسڪول ۽ راند روند ۾ ٿيندڙ روزمره جي ڳالهه بولڻ ٻڌي، ان جي اهم نُڪتن ۽ نتيجن کان واقف ٿي سگهي.</p> <p>2. روزمره جي گفتگو ٻڌي، پنهنجو رد عمل ظاهر ڪري سگهي.</p> <p>3. سُڌ سماءَ جي ذريعن (ريڊيو، ٽيليويزن، سوشل ميڊيا وغيره) تان خبرون، تقريرون ٻڌي، سمجهي سگهي.</p>	<p>1. چار يا چئن کان وڌيڪ پڌن وارا لفظ ٻڌي، سمجهي سگهي.</p> <p>2. روانيءَ سان ڳالهائيل لفظن جي معنيٰ ۽ مفهوم سمجهي سگهي.</p> <p>3. عبارت ۾ آيل نوان لفظ ٻڌي، سمجهي سگهي.</p> <p>4. ڪابه ڳالهه/متن ٻڌي، سمجهي، ان بابت سوالن جا جواب ڏئي سگهي.</p>

ڳالهائڻ Speaking		Competency مهارت
		<p>شاگرد ان قابل ٿي وڃن ته:</p> <p>1. گهٽ ۾ گهٽ پنج هزار (5000) لفظ ٻڌي، سمجهي ڳالهه ٻوله ۾ استعمال ڪري سگهن.</p> <p>2. روزمره جي معاملن (سماجي، ثقافتي، معاشي) بابت ڳالهه ٻوله ڪري سگهن.</p> <p>3. نظمن، ڪهاڻين، ڊرامن، واقعن، تقريرن ۽ هدايتن کي ٻڌي، سمجهي بيان ڪري سگهن.</p>
<p>3. واقعا، ڪهاڻيون، تقريرون ۽ نظم وغيره ٻڌي، پنهنجن لفظن ۾ بيان ڪري سگهن</p>	<p>2. سماجي معاملن بابت ڳالهه ٻوله ۾ حصو وٺي سگهن.</p>	<p>1. گهٽ ۾ گهٽ چار هزار (4000) لفظ ٻڌي، ڳالهائي سگهن.</p>
<p>1. نظم ٻڌي سُر ۽ لئه سان ٻڌائي سگهي.</p> <p>2. ڪهاڻي ٻڌي، پنهنجي لفظن ۾ ٻڌائي سگهي.</p> <p>3. ڪهاڻي ٻڌي، ان جي ڪردارن بابت ڳالهائي سگهي.</p> <p>4. ڪنهن به موضوع تي تقرير ٻڌي، پنهنجي راءِ جو اظهار ڪري سگهي.</p>	<p>1. گهر ۽ آس پاس ۾ ٿيندڙ گفتگو ٻڌي، سمجهي، ان بابت ڳالهائي سگهي.</p> <p>2. هم نصابي سرگرمين (بيت بازي، ڊرامو، تقرير، موسيقي وغيره) ۾ حصو وٺي سگهي.</p> <p>3. گفتگو ۾ پنهنجي موقف کي بيان ڪري سگهي.</p>	<p>1. چار يا چئن کان مٿي پڌن وارا لفظ ڳالهه ٻوله ۾ استعمال ڪري سگهي.</p> <p>2. عبارت ۾ آيل نون لفظن کي ٻڌي، درست اُچاري سگهي.</p> <p>3. ڳالهه ٻوله ۾ حصو وٺي، ان تي پنهنجي راءِ ڏئي سگهي.</p> <p>4. ڪنهن به موضوع تي رواني سان ڳالهائي سگهي.</p>

	ڳالهائڻ Speaking		Competency مهارت
<p>5. واقعن بابت پنهنجي ڄاڻ ۽ تجربي تحت ڳالهائي سگهجي.</p> <p>6. ڪنهن به موضوع تي گهٽ ۾ گهٽ ٻن منٽن تائين تقرير ڪري سگهجي.</p> <p>7. تاثرات، جسماني چرپر ۽ اشارن جي مدد سان تقرير ڪي اثراتو بڻائي سگهجي.</p> <p>8. لطيفاً، ٽوٽڪا ۽ پروليون بڻائي سگهجي.</p>	<p>4. کاڌي، صحت ۽ صفائيءَ بابت معلومات حاصل ڪري ۽ ٻين کي ٻڌائي سگهجي.</p> <p>5. تعليمي ۽ تفريحي سير جي مشاهدي کي بيان ڪري سگهجي.</p> <p>6. سُڌ سماءُ جي ذريعن (ٽيليويزن، سوشل ميڊيا وغيره) تان معلومات ٻڌي، سمجهي، بيان ڪري سگهجي.</p> <p>7. ماحوليات (وڻن، ٻوٽن، ڍنڍن، ڍورن، پکين، قدرتي منظرن وغيره) بابت پنهنجي خيالن جو اظهار ڪري سگهجي.</p>		

پڙهڻ Reading		Competency مهارت
<p>شاگرد ان قابل ٿي وڃن ته:</p> <p>1. عبارت (نثر ۽ نظم) کي درست اُچار ۽ رواني ۽ سان پڙهي، سمجهي سگهن.</p> <p>2. عام مطالعي جي عادت پيدا ڪري سگهن.</p>		<p>معيار Standards (چھين کان اٺين درجي تائين)</p>
<p>3. اضافي مطالعي جو مواد پڙهي، سمجهي سگهن.</p>	<p>2. نثر ۽ نظم پڙهي سمجهي سگهن.</p>	<p>مرحليوار حد Benchmarks</p> <p>1. سادي عبارت کي درست اُچار ۽ رواني ۽ سان پڙهي، سمجهي سگهن.</p>
<p>1. مختلف اخبارن ۽ رسالن ۾ لطيفاً، ٽوٽڪا ۽ آکاڻيون وغيره پڙهي، سمجهي سگهي.</p> <p>2. لائبريريءَ جو استعمال ڪري سگهي.</p> <p>3. پنهنجي پسند جي ڪتابن جو مطالعو ڪري سگهي.</p> <p>4. ٻارن جي حقن ۽ انهن جي حفاظت بابت مواد پڙهي، سمجهي سگهي.</p>	<p>1. نظم کي سُر ۽ لئه سان پڙهي لُطف اندوز ٿي سگهي.</p> <p>2. آکاڻي يا نظم پڙهي سوالن جا جواب ڏئي سگهي.</p> <p>3. نثر ۽ نظم جي فرق کي سمجهي، پڙهي سگهي.</p> <p>4. آکاڻي پڙهي، ان جو مرڪزي خيال ٻڌائي سگهي.</p> <p>5. آکاڻي پڙهي، پنهنجي پسند جي ڪرادر بابت ٻڌائي سگهي.</p>	<p>سکيا جي حاصلات Student Learning Outcomes (SLOs)</p> <p>1. عبارت ۾ آيل نون لفظن جي معنيٰ لغت مان ڳولي پڙهي، سمجهي سگهي.</p> <p>2. عبارت جي شروعات ۽ پڄاڻيءَ کي سمجهي، پڙهي سگهي.</p> <p>3. عبارت کي درست اُچار، ادائگي ۽ مناسب رفتار سان پڙهي سگهي.</p> <p>4. سادي عبارت کي بيھڪ جي نشانين موجب پڙهي سگهي.</p>

<p>5. ڪمپيوٽر، موبائل وغيره تي انٽرنيٽ ذريعي، اخبارون، رسالا ۽ ٻيو لاڳاپيل مواد سمجهي، پڙهي سگهي.</p> <p>6. شاھ عبداللطيف ڀٽائي جا عام فھر بيت دُرست اُچار ۽ رواني سان پڙهي، سمجهي سگهي.</p> <p>7. قدرتي آفتن ۽ هنگامي حالتن ۾ پنهنجي ۽ ٻين جي بچاءَ بابت مواد پڙهي، سمجهي سگهي.</p>	<p>6. نثر ۽ نظم پڙهي، پنهنجي روزمره زندگيءَ سان ان جو تعلق جوڙي سگهي.</p>	<p>5. سادي عبارت پڙهي گهٽ ۾ گهٽ پنجن مان چئن سوالن جا جواب ڏيئي سگهي.</p> <p>6. عبارت پڙهي ان بابت پنهنجي راءِ جو اظهار ڪري سگهي.</p> <p>7. عبارت ۾ ڏنل نون لفظن کي تصوير جي مدد سان پڙهي، مفهوم ٻڌائي سگهي.</p>	
--	---	--	--

لکڻ Writing	Competency مهارت
<p>شاگرد ان قابل ٿي وڃن ته:</p> <p>1. ڪنهن به موضوع تي درست صورتخطي، تسلسل ۽ ترتيب سان پٿراگراف لکي سگهن.</p> <p>2. روزمره جي موضوعن تي پنهنجن خيالن، احساسن ۽ جذبن جو تحريري اظهار ڪري سگهن.</p>	<p>☞ معيار Standard (چھين کان اٺين درجي تائين)</p>
<p>2. روزمره جي زندگيءَ سان لاڳاپيل موضوعن بابت لکي سگهن.</p>	<p>☞ 1. سادي عبارت کي پنهنجن لفظن ۾ لکي سگهن.</p>
<p>1. ڪنهن به تقريب يا تفريحي ماڳ جو اکين ڏٺو احوال لکي سگهي.</p> <p>2. ڪوبه منظر ڏسي، ان بابت پنهنجي خيالن جو اظهار لکي سگهي.</p> <p>3. ٽي-وي موبائل ۽ ڪمپيوٽر تي انٽرنيٽ ذريعي پنهنجي پسند جا پروگرام ڏسي ۽ ٻڌي، راءِ لکي سگهي.</p> <p>4. ڪن به ٻن ڪردارن جي وچ ۾ مڪالمو لکي سگهي.</p> <p>5. ذاتي دائري لکي سگهي.</p> <p>6. ڏاهن جا قول لکي سگهي.</p> <p>7. سماجي مسئلن بابت خط ۽ درخواستون لکي سگهي.</p>	<p>☞ 1. عبارت جي درست صورتخطي لکي سگهي.</p> <p>2. روزمره جي ڪاروهنوار ۾ ڪم ايندڙ شين جا نالا لکي سگهي.</p> <p>3. سادن جملن تي مشتمل مضمون ۽ ننڍا پٿراگراف لکي سگهي.</p> <p>4. سادن مرڪب جملن تي مشتمل پٿراگراف لکي سگهي.</p> <p>5. نثر يا نظم پڙهي، ان جو خلاصو لکي سگهي.</p> <p>6. آکاڻي يا واقعو پڙهي، ان جو نت لکي سگهي.</p> <p>7. تصويرن ۽ اشارن جي مدد سان آکاڻي مڪمل ڪري لکي سگهي.</p>

	<p>8. عبارت ۾ بيهڪ جي نشانين جو درست استعمال ڪري سگهي.</p> <p>9. پنهنجي پسند موجب نظم ۽ بيت لکي سگهي.</p> <p>10. متن بابت سوالن جا جواب لکي سگهي.</p> <p>11. شاه عبداللطيف ڀٽائي جي بيتن جي سمجهاڻي لکي سگهي.</p> <p>12. ڪنهن به سفر، ماڳ، ڏنڻ وغيره بابت لکي سگهي.</p>	
--	---	--

Language Cognition زبان شناسي		Competency مهارت
شاگرد ان قابل ٿي وڃن ته: 1. تحرير، تقرير ۽ گفتگوءَ ۾ گرامر جو درست استعمال ڪري سگهن.		معياري Standard (ڇهين کان اٺين درجي تائين)
3. مذڪر- مونث، واحد- جمع، ضد ۽ هر آواز لفظن کي درست استعمال ڪري سگهن.	2. بيهڪ جي نشانين ۽ اعرابن جو درست استعمال ڪري سگهن.	مرحليوار حد Benchmarks
1. او ۽ اي پڇاڙين سان مذڪر لفظن جا مؤنث ۽ مؤنث لفظن جا مذڪر ٺاهي، درست استعمال ڪري سگهي. 2. ا ۽ اُون پڇاڙين سان واحد مان جمع ۽ جمع مان واحد لفظ ٺاهي، درست استعمال ڪري سگهي. 3. هر آواز لفظن کي ٺاهي سگهي. 4. لفظن جا ضد لکي سگهي.	1. سادو جملو پڙهڻ ۽ لکڻ وقت پوري دم (o)، ٿوري دم (o) سوال جي نشاني (?) ۽ عجب جي نشاني (!) جو درست استعمال ڪري سگهي. 2. عبارت ۾ لفظن کي درست اعرابون ڏيئي سگهي. 3. لفظن جون اعرابون تبديل ڪري نوان لفظ ٺاهي سگهي. 4. سنڌي عبارت کي اردو ۾ بدلائي سگهي. 5. اردو عبارت کي سنڌي ۾ بدلائي سگهي.	1. مددي فعل (آهي / آهن، هو / هئا، ٿيندو / ٿيندا) جو درست استعمال ڪري سگهي. 2. زمان حال، زمان ماضي ۽ زمان مستقبل جي سادن جملن کي مختلف زمانن ۾ بدلائي سگهي. 3. بياني جملن کي هاڪاري، ناڪاري ۽ سواليه جملن ۾ بدلائي سگهي. 4. اسم عام، اسم خاص ۽ اسم ذات کي سمجهي سگهي.

		<p>5. ضمير خالص، صفت جا درجا ۽ فعل جا قسم، فعل لازمي ۽ فعل متعدي کي سمجھي سگھي.</p> <p>6. آءُ/ مان، اسان/ اسين، تون/ توهان هو/ هوءُ ۽ اهي وغيره لفظن جو درست استعمال ڪري سگھي.</p> <p>7. جا، جو، جي، تان، کان، تي، پر وغيره جو درست استعمال ڪري سگھي.</p> <p>8. بي ترتيب جملن کي درست ترتيب ڏئي لکي سگھي.</p> <p>9. غلط جملن کي درست ڪري لکي سگھي.</p>	
--	--	--	--

Listening ٻڌڻ		Competency مهارت
<p>شاگرد ان قابل ٿي وڃن ته:</p> <p>1. روزمره جي ڳالهه ٻولهه ۾ استعمال ٿيندڙ گهٽ ۾ گهٽ پنج هزار (5000) لفظن جي جملن ۾ ٻڌي، سمجهي سگهن.</p> <p>2. سنڌيءَ ۾ ڪو به متن ٻڌي، ان جي اهم نُڪتن جو ادراڪ ڪري سگهن.</p>		<p>معياري Standards (چھين کان اٺين درجي تائين)</p>
<p>3. آکاڻيون، مضمون، واقعا، تقريرون ۽ نظر وغيره ٻڌي، سمجهي نتيجو ڪڍي سگهن.</p>	<p>2. اسڪول، سماجي زندگي ۽ سڌ سماءُ جي ذريعن ۾ استعمال ٿيندڙ جملا ٻڌي، سمجهي سگهن.</p>	<p>مرحليوار حد Benchmarks</p> <p>1. گهٽ ۾ گهٽ چار هزار پنج سؤ (4500) لفظ ٻڌي، انهن جي معنيٰ ۽ مفهوم کي سمجهي سگهن.</p>
<p>1. نظر سُر ۽ لئس سان ٻڌي، ان ۾ ڪم آيل نوان لفظ سمجهي سگهي.</p> <p>2. نظر/آکاڻي ٻڌي، ان جو مرڪزي خيال ٻڌائي سگهي.</p> <p>3. آکاڻيون ۽ واقعا ٻڌي، سمجهي، نتيجو ڪڍي سگهي.</p> <p>4. آکاڻي يا نظر ٻڌي، ان بابت سوالن جا جواب ڏيئي سگهي.</p>	<p>1. اسڪول ۾ ٿيندڙ گفتگو ٻڌي، نون لفظن جي معنيٰ ۽ مفهوم کي سمجهي سگهي.</p> <p>2. روزمره جي ڪاروهنوار ۾ ڪيل گفتگو ٻڌي، سمجهي سگهي.</p> <p>3. روزمره زندگيءَ ۾ استعمال ٿيندڙ نون لفظن کي ٻڌي، سمجهي سگهي.</p> <p>4. ڳالهائيل جملن جي ترتيب کي ٻڌي، سمجهي سگهي.</p>	<p>سکيا جي حاصلات Student Learning Outcomes (SLOs)</p> <p>1. گهٽ ۾ گهٽ چار يا چئن کان وڌيڪ پڌن وارا لفظ ٻڌي، سمجهي ۽ ردعمل ڏيئي سگهي.</p> <p>2. روانيءَ سان ڳالهائيل لفظ ٻڌي، انهن جي معنيٰ ۽ مفهوم کي سمجهي ۽ پنهنجو ردعمل ڏيئي سگهي.</p> <p>3. ڪو به متن ٻڌي، سمجهي، ان بابت سوالن جا جواب ڏيئي سگهي.</p> <p>4. عام چوڻيون ۽ پهاڪا ٻڌي، سمجهي سگهي.</p>

<p>5. واقعن ۽ تقريرن کي ٻڌي، سمجھي، انهن تي ردعمل ڏيئي سگھي.</p> <p>6. سائنسي ۽ ٻيو معلوماتي مواد انٽرنيٽ ذريعي (آڊيو، وڊيو) ٻڌي، سمجھي سگھي.</p> <p>7. سنڌ سماءُ جي ذريعن (ريڊيو، ٽي وي ۽ سوشل ميڊيا) تي خبرون، ڊراما ۽ ٻيا تفريحي پروگرام وغيره ٻڌي، سمجھي سگھي.</p>	<p>5. سماجي ۽ ثقافتي موضوعن تي گفتگو ٻڌي، پنهنجو رد عمل ظاهر ڪري سگھي.</p>		
--	--	--	--

ڳالهائڻ Speaking	Competency مهارت	
	معيار Standards (چھين کان ائين درجي تائين)	شاگرد ان قابل ٿي وڃن ته : 1. گهٽ ۾ گهٽ پنج هزار (5000) لفظ ٻڌي، سمجھي، ڳالھ بولھ ۾ استعمال ڪري سگھن. 2. روزمره جي معاملن (سماجي، ثقافتي، معاشي) بابت ڳالھ بولھ ڪري سگھن. 3. نظمن، ڪھاڻين، ڊرامن، واقعن، تقريرن ۽ هدايتن کي ٻڌي، سمجھي، بيان ڪري سگھن.
3. هدايتون، تقريرون، ڪھاڻيون، واقعا ۽ نظر ٻڌي، بيان ڪري سگھن.		1. گهٽ ۾ گهٽ چار هزار پنج سو (4500) لفظ ڳالهائي سگھن. 2. روزمره زندگيءَ ۾ استعمال ٿيندڙ جملا ٻڌي، ڳالھ بولھ ۾ حصو وٺي سگھن.
1. واقعن بابت پنهنجي راءِ جو اظهار ڪري سگھي. 2. ڪھاڻين کي ٻڌي، انهن جي ڪردارن بابت ٻڌائي سگھي. 3. سُڌ سماءُ جي ذريعن (ٽيليويزن، ڊجيٽل ميڊيا) تان تقريرون ٻڌي، سمجھي، پنهنجن لفظن ۾ بيان ڪري سگھي.	1. ادبي سائنسي ۽ تعليمي ميلن ۾ شريڪ ٿي، انهن جو احوال پنهنجن لفظن ۾ بيان ڪري سگھي. 2. ڪنهن به تحرير (نثر ۽ نظم) جي پسند ڪرڻ جو سبب ٻڌائي سگھي. 3. گهر، اسڪول ۽ آس پاس جي ماحول بابت ڳالهائي سگھي. 4. هر نصابي سرگرمين ۾ حصو وٺي انهن بابت ڳالهائي سگھي. 5. گفتگوءَ ۾ پنهنجو موقف سادن لفظن ۾ بيان ڪري سگھي.	سکيا جي حاصلات Student Learning Outcomes (SLOs)

	6. اسڪول ۽ گهر ۾ ٿيندڙ تقريبن بابت پنهنجي تنقيدي راءِ ڏئي سگهي.	
--	--	--

پڙهڻ Reading		Competency مهارت
		<p>شاگرد ان قابل ٿي وڃن ته:</p> <p>1. عبارت (نثر ۽ نظم) کي درست اچار ۽ روانيءَ سان پڙهي، سمجهي سگهن.</p> <p>2. عام مطالعي جي عادت پيدا ڪري سگهن.</p>
<p>3. ڇپيل يا اڻ ڇپيل مواد کي پڙهي، عام مطالعي جو شوق پيدا ڪري سگهن.</p>	<p>2. نثر ۽ نظم کي پڙهي، سمجهي سگهن.</p>	<p>1. عبارت کي درست اچار ۽ روانيءَ سان پڙهي، سمجهي سگهن.</p>
<p>1. ڇپيل ۽ اڻ ڇپيل مواد کي پڙهي، سمجهي سگهي.</p> <p>2. ڪمپيوٽر ۽ انٽرنيٽ جي ذريعي مليل معلومات کي پڙهي، سمجهي سگهي.</p> <p>3. اخبارن، رسالن ۽ ڪتابن ۾ ڇپيل مواد پڙهي، سمجهي سگهي.</p> <p>4. ڪمپيوٽر، موبائل وغيره تي انٽرنيٽ ذريعي آڪائيون ۽ نظم ڏسي، پڙهي سگهي.</p>	<p>1. نثر ۽ نظم جي فرق کي سمجهي، پڙهي سگهي.</p> <p>2. نظم کي سُر ۽ لئه سان پڙهي، لطف حاصل ڪري سگهي.</p> <p>3. محاورن، چوڻين کي سمجهي، پڙهي سگهي.</p> <p>4. ڪهاڻي ۽ واقعي کي پڙهي، ان جي ڪردارن بابت پنهنجي راءِ جو اظهار ڪري سگهي.</p>	<p>1. عبارت ۾ ڪتب آيل نون لفظن کي درست اچار سان پڙهي سگهي.</p> <p>2. بيهڪ جي نشانين کي ڌيان ۾ رکي پڙهي سگهي.</p> <p>3. عبارت کي درست ادائگي ۽ روانيءَ سان پڙهي، سمجهي سگهي.</p> <p>4. عبارت پڙهي، ان جو مرڪزي خيال بيان ڪري سگهي.</p> <p>5. عبارت پڙهي، 5 مان 4 تفهيمي سوالن جا جواب ڏيئي سگهي.</p>

<p>5. اخبارن ۽ ٻارن جي رسالن ۾  ڪهاڻيون، نظر ۽ مضمون وغيره  پڙهي، سمجهي سگهي.</p> <p>6. لطيفن ۽ پرولين کي پڙهي، سمجهي،  لطف اندوز ٿي سگهي.</p>	<p>5. تصويرن جي مدد سان عبارت کي  پڙهي، سمجهي سگهي.</p> <p>6. ڪهاڻي پڙهي، نتيجو ڪڍي سگهي.</p>	<p>6. عبارت پڙهي، ان کي مناسب عنوان  ڏيئي سگهي.</p> <p>7. ٽرئفڪ جي اشارن، هدايتن ۽ نشانين  کي پڙهي، سمجهي عمل ڪري  سگهي.</p> <p>8. صحت جي حفاظت، مختلف بيمارين  جهڙوڪ: ڪرونا، مليريا، مڏي جي  بخار وغيره بابت پڙهي، سمجهي،  بچاءُ جا اپاءُ وٺي سگهي.</p> <p>9. پاڻيءَ جي درست استعمال بابت  پڙهي، سمجهي سگهي.</p>	
--	---	---	--

لکڻ Writing	Competency مهارت
<p>شاگرد ان قابل ٿي وڃن ته:</p> <p>1. ڪنهن به موضوع تي درست صورتخطي، تسلسل ۽ ترتيب سان پٿراگراف لکي سگهن.</p> <p>2. روزمره جي موضوعن تي پنهنجن خيالن، احساسن ۽ جذبن جو تحريري اظهار ڪري سگهن.</p>	<p>معيار Standard (چھين کان اٺين درجي تائين)</p>
<p>2. گهر، اسڪول ۽ آس پاس جي ماحول سان لاڳاپيل موضوعن تي لکي سگهن.</p>	<p>1. عبارت جو تجزيو ڪري پنهنجن لفظن ۾ لکي سگهن.</p> <p>مرحليوار حد Benchmarks</p>
<p>1. ذاتي دائري لکي سگهي.</p> <p>2. اخبارن ۽ رسالن ۾ پنهنجي پسند جي موضوعن تي، لکي سگهي.</p> <p>3. تصويري خاڪي جي مدد سان پٿراگراف لکي سگهي.</p> <p>4. پنهنجي آس پاس جي ماحول جو مشاهدو ڪري، پنهنجي احساسن ۽ جذبن جي اظهار کي لکي سگهي.</p> <p>5. سڌ سماءُ جي ذريعن مان ڄاڻ حاصل ڪري پنهنجي راءِ لکي سگهي.</p> <p>6. ڪمپيوٽر، موبائل فون ۽ ٽيبلٽ تي انٽرنيٽ ذريعي علمي، ادبي ۽ تفريحي مواد ڳولي پنهنجي لفظن ۾ لکي سگهي.</p> <p>7. پنهنجي علائقي جي مسئلن بابت لاڳاپيل عملدارن کي خط ۽ درخواستون لکي سگهي.</p>	<p>1. درجيوار متن پڙهي، سوالن جا جواب لکي سگهي.</p> <p>2. آکاڻي، نظر يا واقعو پڙهي، ان جو نتيجو اخذ ڪري لکي سگهي.</p> <p>3. مختصر آکاڻي پڙهي، پنهنجن لفظن ۾ لکي سگهي.</p> <p>4. سادا ۽ مرکب جملا درست صورتخطيءَ سان لکي سگهي.</p> <p>5. آکاڻيءَ جي ڪردارن بابت تنقيدي راءِ لکي سگهي.</p> <p>6. ڪنهن موضوع تي تسلسل ۽ ترتيب سان مختصر مضمون لکي سگهي.</p> <p>سکيا جي حاصلات Student Learning Outcomes (SLOs)</p>

- |  |   |  |
|--|---|--|
|  | <p>7. شروعات، وچ ۽ پڄاڻي تي مشتمل مختصر آکاڻي لکي سگهي.</p> <p>8. ماحوليات جي گدلاڻ کان بچاءَ جي اپائن بابت پنهنجن لفظن ۾ لکي سگهي.</p> |  |
|--|---|--|

Language Cognition	زبان شناسي	Competency مهارت
	<p>شاگرد ان قابل ٿي وڃن ته: 1. تحرير، تقرير ۽ گفتگوءَ ۾ گرامر جو درست استعمال ڪري سگهن.</p>	<p>معياري Standard (چھين کان اٺين درجي تائين)</p>
<p>3. مذڪر-مؤنث، واحد-جمع، هم آواز لفظ، ضد، اڳياڙيون ۽ پڇاڙيون سمجھي، درست استعمال ڪري سگهن.</p>	<p>2. بيهڪ جي نشانين ۽ اعرابن کي سمجھي، درست استعمال ڪري سگهن.</p>	<p>مرحليوار حد Benchmarks</p>
<p>1. لفظن جا مذڪر ۽ مؤنث لفظ سمجھي، درست استعمال ڪري سگھي. 2. 'او ۽ آ' پڇاڙين سان واحد مان جمع ۽ جمع مان واحد لفظ ٺاهي، درست استعمال ڪري سگھي. 3. لفظن جا قافيا ٺاهي سگھي. 4. فعل مان اسم ٺاهي، استعمال ڪري سگھي.</p>	<p>1. سادو جملو پڙهڻ ۽ لکڻ وقت پوري دم (o)، ٿوري دم (o)، دم (:)، سوال جي نشاني (?) ۽ عجب جي نشاني (!) جو درست استعمال ڪري سگھي. 2. جملي ۾ بيهڪ جي نشاني بدلائي، جملي جو مفهوم تبديل ڪري سگھي. 3. عبارت ۾ مذڪر، مؤنث يا واحد، جمع موجب درست اعرابون ڏيئي سگھي. 4. سنڌي عبارت کي اردوءَ ۾ بدلائي سگھي.</p>	<p>سکيا جي حاصلات Student Learning Outcomes (SLOs)</p>

<p>5. 'س' ۽ 'ڪ' اڳياڙين سان لفظ ناهي استعمال ڪري سگهجي.</p> <p>6. 'مند' پڇاڙيءَ سان لفظ ناهي استعمال ڪري سگهجي.</p>	<p>5. اردو عبارت کي سنڌيءَ ۾ بدلائي سگهجي.</p>	<p>4. صفت ۽ ان جا درجا سمجهي، درست استعمال ڪري سگهجي.</p> <p>5. فعل لازمي ۽ فعل متعديءَ ۾ فرق معلوم ڪري سگهجي.</p> <p>6. فعل ۽ مددي فعل ۾ فرق معلوم ڪري، استعمال ڪري سگهجي.</p> <p>7. 'ظرف' کي سمجهي، استعمال ڪري سگهجي.</p> <p>8. امري جملي جي بيهڪ کي سمجهي، اهڙا جملا ناهي سگهجي.</p> <p>9. تشبيهه ۽ استعاري جي سڃاڻپ ڪري سگهجي.</p>	
---	--	---	--

Listening ٻُڌڻ		Competency مهارت
		<p>معيار Standards (چھين کان اٺين درجي تائين)</p>
<p>شاگرد ان قابل ٿي وڃن ته:</p> <p>1. روزمره جي ڳالهه بولھ ۾ استعمال ٿيندڙ گھٽ ۾ گھٽ پنج هزار (5000) لفظ جملن ۾ ٻڌي، سمجھي، سگھن.</p> <p>2. سنڌيءَ ۾ ڪو به متن ٻڌي، ان جي اهم نُڪتن جو ادراڪ ڪري سگھن.</p>		
<p>3. ڪھاڻيون، ڊراما، واقعا، تقريرون ۽ نظم وغيره ٻڌي، سمجھي، نتيجو ڪڍي سگھن.</p>	<p>2. روزمره جي زندگيءَ ۾ استعمال ٿيندڙ ڳالهه بولھ ٻڌي، سمجھي سگھن.</p>	<p>مرحليوار حد Benchmarks</p> <p>1. گھٽ ۾ گھٽ پنج هزار (5000) لفظ ٻڌي، انھن جي معنیٰ ۽ مفھوم کي سمجھي، استعمال ڪري سگھن.</p>
<p>1. ڪو به واقعو ٻڌي، پنھنجن لفظن ۾ ٻڌائي سگھي.</p> <p>2. ڪھاڻي يا ڊرامو ٻڌي، ان جي ڪردارن بابت سوالن جا جواب ڏيئي سگھي.</p> <p>3. نظم ٻڌي، ان جو مرڪزي خيال، پنھنجن لفظن ۾ بيان ڪري سگھي.</p>	<p>1. مختلف تقريبن ۾ گفتگو ٻڌي، نتيجو ڪڍي سگھي.</p> <p>2. پيغام ۽ هدايتون ٻڌي، سمجھي سگھي.</p> <p>3. بحث مباحثي کي ٻڌي، سمجھي ۽ پنھنجي راءِ جو اظهار ڪري سگھي.</p> <p>4. سڌ سماءُ جي ذريعن (تي وي يا انٽرنيٽ، ڪمپيوٽر ۽ موبائيل وغيره)</p>	<p>سکيا جي حاصلات Student Learning Outcomes (SLOs)</p> <p>1. پنج يا پنجن کان وڌيڪ ڀڃڻ وارا نوان لفظ ٻڌي، سمجھي، استعمال ڪري سگھي.</p> <p>2. مرتب ۽ مرکب لفظ ٻڌي، سمجھي سگھي.</p> <p>3. محاورا ۽ اصطلاح ٻڌي، سمجھي سگھي.</p> <p>4. ڪا به ڳالهه ٻڌي، سمجھي، ان بابت سوالن جا جواب ڏئي سگھي.</p>

<p>4. نظر سُر ۽ لئي سان ٻڌي، پنهنجي پسند جو اظهار ڪري سگهي.</p>	<p>تان پنهنجي پسند جا پروگرام ڏسي، ٻڌي، سمجهي سگهي.</p> <p>5. سڏ سماءُ جي ذريعن مان حاصل ٿيندڙ معلومات کي ٻڌي، ان جو تجزيو ڪري سگهي.</p>	<p>5. عبارت ڏيان سان ٻڌي، بيهڪ جي نشانين کي سڃاڻي سگهي.</p> <p>6. هاڪاري، ناڪاري، سوالِي، عجب وارا ۽ امري جملا ٻڌي، سمجهي سگهي.</p> <p>7. عام زندگيءَ جي تجربن ۽ مشاهدن بابت ٻڌي، سمجهي سگهي.</p> <p>8. مڪالما ٻڌي، انهن جو حاصل مطلب سمجهي سگهي.</p>	
---	--	---	--

ڳالهائڻ Speaking		Competency مهارت
		<p>شاگرد ان قابل ٿي وڃن ته:</p> <p>1. گهٽ ۾ گهٽ پنج هزار (5000) لفظ ٻڌي، سمجهي، ڳالهه ٻوله ۾ استعمال ڪري سگهن.</p> <p>2. روزمره جي معاملن (سماجي، ثقافتي، معاشي) بابت ڳالهه ٻوله ڪري سگهن.</p> <p>3. نظمن، ڪهاڻين، ڊرامن، واقعن، تقريرن ۽ هدايتن کي ٻڌي سمجهي، بيان ڪري سگهن.</p>
<p>1. ڪهاڻين، نظمن ۽ ڊرامن وغيره بابت ڳالهه ٻوله ڪري سگهن.</p>	<p>2. روزمره زندگيءَ جي معاملن بابت ڳالهه ٻوله ڪري سگهن.</p>	<p>1. گهٽ ۾ گهٽ پنج هزار (5000) لفظ ڳالهائي سگهن.</p>
<p>1. ليڪڪ/ شاعر جو نقطه نظر پنهنجن لفظن ۾ بيان ڪري سگهي.</p> <p>2. ڊراما، واقعا، ڪهاڻيون ۽ نظم ٻڌي، انهن جو مرڪزي خيال بيان ڪري سگهي.</p> <p>3. ڊرامن وغيره ۾ حصو وٺي، ڏنل ڪردار مطابق مڪالما ادا ڪري سگهي.</p>	<p>1. پنهنجي اسڪول، گهر ۽ علائقي بابت گفتگو ڪري سگهي.</p> <p>2. اسڪول ۾ ٿيندڙ ثقافتي ۽ قومي ڏهاڙن بابت پنهنجي خيالن جو اظهار ڪري سگهي.</p> <p>3. اسڪول ۾ ٿيندڙ پروگرامن جي ڪمپيئرنگ ڪري سگهي.</p> <p>4. ماحوليات ۽ ٻين موضوعن تي ٿيندڙ تقريرن مقابلي ۾ حصو وٺي سگهي.</p>	<p>1. ڪنهن به موضوع تي گفتگو ٻڌي، پنهنجو تجزيو بيان ڪري سگهي.</p> <p>2. ڳالهه ٻوله ۾ نوان لفظ، محاورا اصطلاح ڏرست نموني ۾ استعمال ڪري سگهي.</p> <p>3. صحت ۽ ان جي حفاظت بابت ڄاڻ حاصل ڪري ٻين کي ٻڌائي سگهي.</p> <p>4. تصوير، ڪو منظر يا دستاويزي فلم ڏسي، تنقيدي راءِ ڏيئي سگهي.</p>

<p>7. پنهنجي ڪلاس ۾ ماحولياتي تبديلين بابت ٻين شاگردن سان گفتگو ڪري سگهي.</p> <p>5. سڌ سماءَ جي ذريعن وسيلي نشر ٿيندڙ سماجي ۽ ثقافتي پروگرامن تي پنهنجي راءِ جو اظهار ڪري سگهي.</p> <p>6. مڪالما ٻڌي، انهن جو حاصل مطلب ٻڌائي سگهي.</p>	<p>5. عام ڪاروهنوار ۾ استعمال ٿيندڙ لفظ ٻڌي، سمجهي، ڳالهائي سگهي.</p>	<p>4. ڪنهن به موضوع تي ڳالهائڻ وقت عام چوڻين ۽ پهاڪن کي استعمال ڪري سگهي.</p> <p>5. شاه عبداللطيف ڀٽائيءَ جي بيتن جي سمجهائي پنهنجن لفظن ٻڌائي سگهي.</p> <p>6. لطيفا، ٽوٽڪا ۽ پروليون ٻڌي، سمجهي، ٻڌائي سگهي.</p>	
---	---	---	--

پڙهڻ Reading		Competency مهارت
<p>شاگرد ان قابل ٿي وڃن ته:</p> <p>1. عبارت (نثر ۽ نظم) کي درست اچار ۽ روانيءَ سان پڙهي، سمجهي سگهن.</p> <p>2. عام مطالعي جي عادت پيدا ڪري سگهن.</p>		<p>معيار Standards (جهين کان انين درجي تائين)</p>
<p>3. ڇپيل يا اڻ ڇپيل مواد جو مطالعو ڪري ۽ ان جو تجزيو ڪري سگهن.</p>	<p>2. نثر ۽ نظم کي پڙهي، سمجهي سگهن.</p>	<p>مرحليوار حد Benchmarks</p> <p>1. عبارت کي اسلوب موجب درست اچار ۽ روانيءَ سان پڙهي، سمجهي سگهن.</p>
<p>1. اخبارن ۽ رسالن ۾ ڇپيل خبرون، رپورٽون، اشتهار، خط ۽ ڪالم پڙهي، سمجهي سگهي.</p> <p>2. ڪمپيوٽر، موبائل، انٽرنيٽ جي ذريعي مختلف علمي، ادبي ۽ تفريحي مواد ڳولي، پڙهي سگهي.</p> <p>3. تصويري آکاڻين جا ڪتاب پڙهي سگهي.</p>	<p>1. ڪهاڻي، ڊرامي، مضمون نظم وغيره ۾ ليکڪ جي انداز بيان کي پڙهي، سمجهي سگهي.</p> <p>2. لطيفا ۽ ٽوٽڪا وغيره پڙهي، انهن ۾ لڪل ڏاهپ کي سمجهي سگهي.</p> <p>3. تصويري آکاڻيون ۽ ٻيو تفريحي مواد پڙهي، سمجهي، لطف حاصل ڪري سگهي.</p>	<p>سکيا جي حاصلات Student Learning Outcomes (SLOs)</p> <p>1. عبارت درست لهجي، ادائگي، آواز جي لاه چاڙه ۽ روانيءَ سان پڙهي سگهي.</p> <p>2. عبارت ۾ ڏنل بيھڪ جي نشانين کي ڏيان ۾ رکي درست انداز سان پڙهي سگهي.</p> <p>3. عبارت جي بنيادي خيال ۽ بيان کي آڏو رکي پڙهي، سمجهي سگهي.</p>

<p>4. اسڪول ۾ ٿيندڙ هم نصابي سرگرمين ۾ حصو وٺي، مختلف لکڻيون پڙهي، سمجهي سگهي.</p> <p>5. اخبارن ۽ رسالن ۾ روزمره جي زندگيءَ سان لاڳاپيل عبارتن کي پڙهي، سمجهي سگهي.</p> <p>6. لائبريريءَ مان پنهنجي پسندجي نظمن ۽ آکاڻين وغيره جا ڪتاب پڙهي سگهي.</p>	<p>4. ڪهاڻيون، واقعا ۽ نظم پڙهي، پنهنجي تنقيدي راءِ جو اظهار ڪري سگهي.</p>	<p>4. مختلف عبارتن کي پڙهي، سمجهي سگهي.</p>	
---	--	---	--

لکڻ Writing	Competency مهارت
	<p>☞ معيار Standard (چھين کان اٺين درجي تائين)</p>
<p>2. پنهنجي علائقي ۽ آس پاس جي ماحول بابت لکڻين ذريعي پنهنجن خيالن جو اظهار ڪري سگهن.</p>	<p>☞ 1. عبارت کي درست صورتخطي ۽ ترتيب سان لکي، سگهن.</p>
<p>1. سماجي، مسئلن بابت رسمي ۽ غير رسمي خط ۽ درخواستون لکي سگهي. 2. واقعن ۽ ڪهاڻين کي پڙهي يا ٻڌي، انهن جي ڪردارن بابت پنهنجي راءِ لکي سگهي. 3. ڪنهن به تصوير يا منظر کي آڏو رکي مختصر آکاڻي لکي سگهي. 4. سوشل ميڊيا، انٽرنيٽ وغيره تان ماحول، تعليم، خوراڪ، صحت ۽ صفائي وغيره بابت ڄاڻ حاصل ڪري لکي سگهي. 5. شاه عبداللطيف ڀٽائيءَ جي شاعريءَ ۾ ڏنل امن، سهڻي، پيار ۽ رواداريءَ جي پيغام بابت مختصر مضمون لکي سگهي. 6. ڪمپيوٽر ۽ موبائيل تي سنڌي ٻولي لکي/تائپ ڪري سگهي.</p>	<p>☞ 1. عبارت پڙهي، سادن سوالن ۽ اعلى ذهني سطح وارن سوالن جا جواب لکي سگهي. 2. مختلف موضوعن تي مختصر مضمون لکي سگهي. 3. سبق جو خلاصو لکي سگهي. 4. نظم پڙهي، ان جا اهم نُڪتا لکي سگهي. 5. سُڌ سماءَ جي ذريعن مان حاصل ڪيل ڄاڻ کي پنهنجن لفظن ۾ لکي سگهي. 6. آکاڻيءَ جي شروعات، وچ ۽ پڄاڻيءَ کي آڏو رکي ڪاوڻندڙ آکاڻي لکي سگهي.</p>

<p>7. عام زندگيءَ جي تجربن ۽ مشاهدن جو تجزيو ڪري، انهن جو تحريري اظهار ڪري سگهجي.</p> <p>8. ڪنهن واقعي جو اطلاع اخبار يا ڪنهن ذميوار عملدار کي لکي سگهجي.</p>	<p>7. بيهڪ جي نشانين جو درست استعمال ڪندي مربوط جملن جي مدد سان پنهنجن لفظن ۾ عبارت لکي سگهجي.</p> <p>8. هم نصابي سرگرمين جو اکين ڏٺو احوال لکي سگهجي.</p> <p>9. ڪنهن به موضوع تي پن ڪردارن جي وچ ۾ مڪالما لکي سگهجي.</p>	
---	---	--

Language Cognition زبان شناسي		Competency مهارت
<p>شاگرد ان قابل ٿي وڃن ته: 1. تحرير، تقرير، گفتگو ۾ گرامر جو درست استعمال ڪري سگهن.</p>		<p>معياري Standard (چھين کان اٺين درجي تائين)</p>
<p>3. مذڪر- مؤنث، واحد- جمع، هم آواز لفظ، ضد ناهي، اڳياڙيون ۽ پڇاڙيون سمجھي درست استعمال ڪري سگهن.</p>	<p>2. بيهڪ جي نشانين کي سمجھي، انهن جو درست استعمال ڪري سگهن.</p>	<p>1. زمان ماضي (قريب ۽ بعيد) سمجھي استعمال ڪري سگهن.</p> <p>مرحليوار حد Benchmarks</p>
<p>1. لفظن جا مذڪر ۽ مؤنث لفظ سمجھي، درست استعمال ڪري سگھي. 2. 'اي' ۽ 'يون' پڇاڙين سان واحد مان جمع ۽ جمع مان واحد لفظ ناهي، درست استعمال ڪري سگھي. 3. صفت مان اسم ناهي، درست استعمال ڪري سگھي.</p>	<p>1. جملو پڙهڻ يا لکڻ وقت پوري دم، ٿوري دم، اڌ دم، سوال جي نشاني، عجب جي نشاني ۽ واڪ جي نشانين کي درست استعمال ڪري سگھي. 2. ننڍي ڏنگيءَ جي مفهوم کي سمجھي، استعمال ڪري سگھي. 3. سنڌي عبارت کي اردوءَ ۾ بدلائي سگھي.</p>	<p>1. زمان ماضي قريب ۽ بعيد جي مددي فعل (آهي / آهن ۽ هو / هئا) جو درست استعمال ڪري سگھي. 2. زمان ماضي قريب کي بعيد ۾ بدلائي سگھي ۽ ماضي بعيد کي قريب ۾ بدلائي سگھي. 3. بياني جملن کي هاڪاري، ناڪاري، سواليه ۽ شرطيه جملن ۾ بدلائي سگھي.</p> <p>سکيا جي حاصلات Student Learning Outcomes (SLOs)</p>

<p>4. 'ا ۽ س' اڳياڙيءَ سان لفظ ناهي، استعمال ڪري سگهجي.</p> <p>5. ضميري پڇاڙيون 'م ۽ س' جو درست استعمال ڪري سگهجي. (جيئن: ايندم-ويندس)</p> <p>6. هر معنيٰ لفظن کي جملن ۾ درست استعمال ڪري سگهجي.</p>	<p>4. اردو عبارت کي سنڌيءَ ۾ بدلائي سگهجي.</p>	<p>4. مرڪب فعل کي سمجهي، درست استعمال ڪري سگهجي.</p> <p>5. حرف جر ۽ حرف جملو سمجهي، درست استعمال ڪري سگهجي.</p> <p>6. حرف ندا کي سمجهي، درست استعمال ڪري سگهجي.</p> <p>7. اصطلاح، محاورن جي معنيٰ سمجهي جملا ناهي سگهجي.</p> <p>8. مفرد جملن کي ملائي مرڪب جملو ناهي سگهجي.</p> <p>9. قافِيي ۽ رديف ۾ فرق سمجهي، شعر مان ڳولي سگهجي.</p> <p>10. تشبيهه ۽ استعاري جو استعمال ڪري سگهجي.</p>	
--	--	--	--

## آسان سنڌي ڇهين درجي لاءِ تجويز ڪيل عنوان

نوٽ: هن درجي ۾ نثر جا 15 سبق، حمد ۽ نعت سميت 8 نظم تجويز ڪجن ٿا.

### ڀاڱو پھريون: نثر

- ◆ سيرۃ النبي صلي الله عليه وعلى آله وأصحابه وسلم (دشمنن سان سهڻو سلوڪ)
- ◆ سنڌ جون نامور شخصيتون: مولانا عبید الله سنڌي، شيخ عبدالمجيد سنڌي ۽ ميان نور محمد لاکو
- ◆ سنڌ جا تاريخي ماڳ مڪان (موهن جو دڙو ۽ ڇانھونءَ جو دڙو)
- ◆ لوڪ ڪھاڻي (مورڙو مانگر مچ ۽ عمر مارئي)
- ◆ شاھ عبداللطيف ڀٽائيءَ جو ميلو
- ◆ صحت ۽ صفائي
- ◆ ھٿ جا ھنر (چوڙين جي صنعت)
- ◆ سائنسي ايجادون
- ◆ سنڌ ۽ سنڌي ٻولي
- ◆ لوڪ ساز (بانسري ۽ چنگ)
- ◆ وٽايو فقير
- ◆ ماحوليات
- ◆ شھري شعور
- ◆ رانديون
- ◆ قومي ٻڌي
- ◆ دلچسپ آکاڻيون (ڪي به ٻه ھٿ ڳھرجن)

### ڀاڱو ٻيو: نظم

- ◆ حمد
- ◆ نعت
- ◆ نظم ۾ ڪھاڻي

- ◆ اخلاقي قدر
- ◆ وطن جي حُب
- ◆ پورهئي جي عظمت
- ◆ قدرتي نظارا
- ◆ سنڌو درياھ
- ◆ مزاحيه نظم

## زباني شناسي

- ◆ اسم جا قسم
- ◆ ضمير جا قسم
- ◆ فعل ۽ ان جا قسم
- ◆ صفت ۽ ان جا درجا
- ◆ مددي فعل
- ◆ حرف جر
- ◆ زمان حال، زمان ماضي ۽ زمان مستقبل
- ◆ جملن جا قسم (هاڪاري، ناڪاري، سواليه)
- ◆ جملي جي دُرسٽ ترتيب
- ◆ غلط جملي کي دُرسٽ ڪرڻ
- ◆ اعرابون ۽ انهن جو دُرسٽ استعمال
- ◆ مذڪر - مؤنث، واحد - جمع - ضد، هم آواز لفظ
- ◆ عبارت جو ترجمو
- ◆ بيهڪ جون نشانينون

## آسان سنڌي ستين درجي لاءِ تجويز ڪيل عنوان

نوٽ: هن درجي ۾ نثر جا 15 سبق، حمد ۽ نعت سميت 10 نظم تجويز ڪجن ٿا.

### ڀاڱو پهريون: نثر

- ◆ سيرۃ النبي صلي الله عليه وعلى آله واصحابه وسلم (پاڙيسرين سان سهڻو سلوڪ ۽ يتيمن سان پيار)
- ◆ سنڌ جو سير سفر (ڪينجهر ڍنڍ جو سير)
- ◆ لوڪ ڪهاڻي (سسئي پنهنون)
- ◆ صحت ۽ صفائي
- ◆ سنڌ جون شخصيتون: (علامه آءِ آءِ قاضي ۽ مرزا قليچ بيگ)
- ◆ سنڌ جا تاريخي ماڳ مڪان (پنپور)
- ◆ ٿرئفڪ جا اصول
- ◆ سماجي ڀلائي (آکاڻي)
- ◆ سورما: دولهه دريا خان
- ◆ هٿ جا هنر (اجرڪ)
- ◆ لطيف شناسي: انسان دوستي
- ◆ مائي بختاور
- ◆ ڪمپيوٽر جي ڪهاڻي

### ڀاڱو ٻيو: نظم

- ◆ حمد
- ◆ نعت
- ◆ شاه عبداللطيف ڀٽائي جا چونڊ بيت
- ◆ سچل سرمست جا چونڊ بيت
- ◆ وطن جي حُب
- ◆ اخلاقي قدر
- ◆ قدرتي منظر

- ◆ راندروند ۽ وندروارا گيت
- ◆ مزاحيه نظم

## زبان شناسي

- ◆ فعل ۽ مددي فعل
- ◆ فعل جا قسم
- ◆ صفت ۽ ان جا درجا
- ◆ فعل مان اسم ناهڻ
- ◆ ظرف
- ◆ زمان حال استمراري، زمان ماضي استمراري، زمان مستقبل استمراري
- ◆ بياني- ناڪاري- هاڪاري، شرطيه ۽ امري جملا
- ◆ اعرابون ۽ انهن جو درست استعمال
- ◆ مذڪر- مؤنث- واحد- جمع، هم آواز لفظ، ضد، لفظن جون اڳياڙيون ۽ پڇاڙيون
- ◆ لفظن جا قافيا
- ◆ تشبيهه ۽ استعمارو
- ◆ عبارت جو ترجمو
- ◆ بيهڪ جون نشانيون

## آسان سنڌي اٺين درجي لاءِ تجويز ڪيل عنوان

نوٽ: هن درجي ۾ نثر جا 15 سبق، حمد ۽ نعت سميت 10 نظم تجويز ڪجن ٿا.

### ڀاڱو پھريون: نثر

- ◆ سيرۃ النبي صلي الله عليه وعلى آله وأصحابه وسلم (رحمة اللعلمين)
- ◆ اخلاقيات (سچائي، ايمانداري، همدردِي)
- ◆ شخصيتون: حيدر بخش جتوئي، اديب الحسن رضوي
- ◆ شاه عبداللطيف ڀٽائي جي شاعريءَ ۾ پيغام (امن، پائپي، سهڻپ، رواداري)
- ◆ سائنسي ايجادون
- ◆ ڌنڌا
- ◆ تاريخي ماڳ مڪان (لئنسڊائون ڀُل ۽ پڪو قلعو حيدرآباد)
- ◆ رانديون
- ◆ ڌڻ (مذهبي، قومي، ثقافتي)
- ◆ ڪراچي شهر
- ◆ لوڪ ڪهاڻي (سُهڻي ميهار)
- ◆ تحريڪ پاڪستان ۾ سنڌ جو حصو.
- ◆ هٿ جو هنر
- ◆ تفريحي ماڳ (گورڪ هِل اسٽيشن/ منهوڙي جو سير/ ڪارونجهر)
- ◆ جهنگلي جيوت
- ◆ موسمياتي ۽ ماحولياتي تبديليون
- ◆ صحت ۽ صفائي
- ◆ قدرتي آفتون
- ◆ مخدوم بلاول
- ◆ دودو سومرو
- ◆ شهريءَ جا حق ۽ فرض
- ◆ سڌ سماءُ جا ذريعا (انٽرنيٽ)

- ◆ غذا ۽ غذائيت
- ◆ دلچسپ ڪھاڻيون (ڪي به ٻه هٿڻ گهرجن)
- ◆ سنڌي ثقافت
- ◆ سفرنامو (پر ڏيهي مُلڪ جو)
- ◆ عورتن جا حق

### ڀاڱو ٻيو: نظم

- ◆ حمد
- ◆ نعت
- ◆ وطن جي حُب
- ◆ قدرتي منظر
- ◆ پڪي / جانور / جيت
- ◆ رانديون
- ◆ محنت
- ◆ گل / ميوا / وڻ
- ◆ قومي جهنڊو
- ◆ اخلاقي قدر: ٻڌي، امن، سهڻو، رواداري وغيره
- ◆ سائنسي نظم
- ◆ مزاحيه نظم

### زبان شناسي

- ◆ مددي فعل
- ◆ مرڪب فعل
- ◆ صفت مان اسم ٺاهڻ
- ◆ حرف جر
- ◆ حرف جملو
- ◆ حرف ندا

- ◆ لفظن جا قسم
- ◆ مفرد ۽ مرڪب جملا
- ◆ جملن جا قسم: (بياني، هاڪاري، ناڪاري، سواليه، شرطيہ)
- ◆ زمان ماضي، قريب ۽ بعيد
- ◆ مذڪر-مؤنث، واحد-جمع، هم آواز لفظ، ضد، لفظن جون اڳياڙيون ۽ پڇاڙيون
- ◆ ضميري پڇاڙيون
- ◆ اصطلاح، محاورا، چوڻيون ۽ پهاڪا
- ◆ قافيو ۽ رديف
- ◆ تشبيه ۽ استعارو
- ◆ عبارت جو ترجمو
- ◆ بيهڪ جون نشانيون

## درسي ڪتابن جي تياري

1. وچولي سطح تي آسان سنڌيءَ جي ڪتاب جي سائيز 20×30/8 هئڻ گهرجي.
2. ڪتاب جو فونٽ 16 رڪي سگهجي ٿو. مشقن ۾ هدايتن جي فونٽ جي سائيز 2 پوائنٽس گهٽ هئڻ گهرجي.
3. ضخامت: وچولي سطح تي آسان سنڌيءَ جي ڪتاب جا صفحا اٽڪل، ڇهين درجي لاءِ 112، ستين درجي لاءِ 120 ۽ اٺين درجي لاءِ 128 تائين هئڻ گهرجن.
4. ڪتاب جو ٽائٽل، چئن رنگن وارو رنگين ۽ وڻندڙ هجي ۽ مناسب مقامي، تهذيبي، ثقافتي ۽ تعليمي پس منظر ۾ ڏنو وڃي.
5. ڪتاب جي پهرئين سبق جي شروع ۾ 'بِسْمِ اللّٰهِ الرَّحْمٰنِ الرَّحِیْمِ' ترجمي سان ڏجي.
6. درسي ڪتاب جي پيشڪش ۽ لي آئوٽ معياري هجي. ڪوشش ڪجي ته هر سبق ساڄي پاسي واري صفحي کان شروع ٿئي ۽ مشقن سوڌو کاٻي پاسي واري صفحي تي ختم ٿئي.
7. درسي متن جي ٻولي معياري ۽ آسان هجي، جيڪا روزمره جي ڳالهه بولهي ۽ عملي گهرجن جي ويجهو هجي، ان ۾ متروڪ لفظن، ڏکين ترڪيبن ۽ غير مستعمل محاورن کان پاسو ڪيو وڃي، جن جو نصابي گهرجن سان لاڳاپو نه هجي.
8. درسي ڪتاب لکڻ لاءِ سنڌي ٻوليءَ جو معياري لهجو ڪتب آڻجي. سنڌي ۽ اردو ٻوليءَ جو لغوي ذخيرو درجيوار استعمال ڪجي. سنڌي ۽ اردوءَ جي عام استعمال ٿيندڙ هڪجهڙن لفظن کي به ضرور ڏيان ۾ رکيو وڃي، ڇاڪاڻ ته هي ڪتاب غيرمادري زبان وارن ٻارن لاءِ آهي.
9. سبقن جي چونڊ دوران، سنڌ جي شخصيتن، تاريخي ماڳن، مڪانن ۽ جاگرافيائي اهميت وارن شهرن بابت ڀرپور معلومات ڏيڻ گهرجي.
10. درسي ڪتابن ۾ سبقن جي ڏاڪي به ڏاڪي اوسر هئڻ گهرجي، يعني پهريون سبق سولو ۽ آخري سبق ڏکيو هجي.
11. سبق جي شروعات ۾ 'سکيا جي حاصلات' هڪ چوڪنڊي ۾ ڏني وڃي ۽ سبق ۾ شامل نوان لفظ ۽ مختصر تدريسي هدايتون شامل هجن. سبق جي طويل متن کي ڪيترن ئي پٿراگرافن ۾ ورهائي سگهجي ٿو. جن جي وچ ۾ ڏي وٺ واريون مشقون (Interactive Exercises) عملي مشقون (Applied Exercises) ۽ سوال وغيره ڏني سگهجن ٿا.
12. درسي ڪتابن ۾ نظم مختلف سبقن کانپوءِ وقفي وقفي سان ڏيڻ گهرجن.
13. درسي ڪتاب خط نسخ ۾ هجن، ڪمپوزنگ معياري ۽ غلطي کان پاڪ هجي، لفظن جي پاڻ ۾ وٿي هڪ جيتري هئڻ گهرجي.

14. ڏکين لفظن ۽ ترڪيبن تي اعرابون ضرور ڏنيون وڃن. ضرورت آهر شد به ڏني وڃي، پر زبر، زير ۽ پيش ضرور ڏيڻ گهرجي.
15. هر سبق ۾ بيهڪ جي نشانين جو خاص خيال رکيو وڃي. مثال: دم، اڌ دم، پورو دم، ٿورو دم، سوال جي نشاني، عجب ۽ واڪ جون نشانين وغيره.
16. متن سان ٺهڪندڙ مناسب هنڌن تي واضح ۽ چٽن رنگن ۾ تصويرون ڏنيون وڃن، جيڪي رڳو ٺاهه ٺاهه لاءِ نه هجن بلڪ سبق ۾ ڏنل تصورن جي تدريس ۾ استعمال ٿين ۽ غير ضروري تصويرون شامل نه ڪيون وڃن.
17. درسي ڪتابن ۾ انسانيت جي احترام، رواداري، سماجي هم آهنگي، ماحولياتي ڄاڻ ۽ پر امن بقاءَ باهمي ڪي فروغ ڏيڻ وارو مددگار مواد شامل ڪيو وڃي.
18. متن ۽ مشقي سوالن ۾ سياسي، مذهبي، لساني، علائقائي، صنفِي ۽ سماجي تعصب کان پاسو ڪيو وڃي.
19. متن ۾ مثال ڏيڻ وقت ان ڳالهه جو خاص خيال رکيو وڃي ته ڏنل مثال، آس پاس جي ماحول بابت ۽ دلچسپ هجن ۽ نئين دؤر جي گهرجن مطابق هجن.
20. بنيادي مهارتون (ٻڌڻ، ڳالهائڻ، پڙهڻ ۽ لکڻ) سبقن جي ذريعي سيکارڻ گهرجن. مهارتن کي حاصل ڪرڻ لاءِ انفرادي، جوڙن ۽ گروهِي نوعيت جون سرگرميون شامل ڪيون وڃن ۽ اهڙيون سرگرميون ترتيب ڏنيون وڃن، جن جو مرڪز ٻار هجي.
21. زبان شناسي (گرامر) جون وڌ ۾ وڌ عملي ۽ استعمالِي مشقون ڏنيون وڃن. سنڌي ۽ اردوءَ جي ويا ڪرڻي ضرورتن جو خيال رکيو وڃي.
22. مشقي سرگرميون، شاگردن جي ذهني سطح کي آڏو رکي وڌ ۾ وڌ ڏنيون وڃن. مشقي سوالن ۾ مختلف قسمن جي سوالن کي جوڳي نمائندگي ڏني وڃي. تخليقي سگهه کي اجاگر ڪرڻ وارن سوالن جي حاصلات کي يقيني بڻايو وڃي، سوالن ۾ معروضي سوال به هجن.
23. درسي ڪتابن جي ليکڪن جي ڪاميٽي ۽ ۾ آسان سنڌي جي نصابي ڪاميٽي جي نمائنده رڪنن کي به شامل ڪيو وڃي.
24. درسي ڪتاب جي تياريءَ کان اڳ آسان سنڌي جي نصابي ڪاميٽيءَ جي رڪنن ۽ ليکڪن جو گڏيل اجلاس ڪوٺايو وڃي، جنهن ۾ لکندڙن کي نصاب جي گهرجن کان پوريءَ ريت آگاهه ڪيو وڃي ته جيئن سنڌي ٻوليءَ جي تدريسي مقصدن جو پورا ٿو ٿي سگهي. ان ۾ اهڙن استادن کي به شامل ڪيو وڃي جيڪي لاڳاپيل سطح جو تدريسي تجربو رکندا هجن ۽ درسي سبقن جي تياري ڏنل هدايتن پتاندري ڪري سگهن.
25. درسي ڪتاب جي آخر ۾ الف - ب وار لغت هئڻ گهرجي.

26. درسي ڪتاب ۾ شامل ليکڪن جا نالا ۽ نظر جي شاعر جو نالو متن جي آخر ۾ ڏيڻ گهرجي.
27. ڪنهن غير معروف ۽ اڻڄاتل شاعر يا ليکڪ جي تحرير هرگز شامل نه ڪئي وڃي. نموني طور شامل ٿيندڙ متن کان سواءِ ٻين تي ليکڪن جو نالو نه ڏنو وڃي، ڇو ته اهڙا متن تياريءَ جي ڪيترن ئي مرحلن مان لنگهن ٿا.
28. نصاب جي تجويز ڪيل موضوعن ۽ عنوانن تي مشتمل مواد لکڻ وقت ٻار جي عمر، ذهني پھچ، ضرورتن ۽ انهن جي پسند ناپسند کي سامهون رکيو وڃي.
- آسان سنڌيءَ جي ڪتاب جي تياريءَ وقت ليکڪن کي ان ڳالهه جو خاص خيال رکڻ گهرجي ته هي درسي ڪتاب غير مادري ٻوليءَ طور پڙهايو ويندو، ان لاءِ اهو لازمي آهي ته سبقن جي تياريءَ وقت، ٻوليءَ کي درجيوار ۽ ٻنهي ٻولين جي گهرجن جو خيال رکيو وڃي.

## تجويز ڪيل تدريسي حڪمت عمليون ( Teaching Strategies )

آسان سنڌيءَ جي نصاب موجب شاگردن کي ٻوليءَ جي سکيا، مختلف سرگرمين ۽ حڪمت عمليين ذريعي ڏني ويندي آهي. انهي ڪري استادن ۽ تربيتي ادارن کي ان ڳالهه جو خيال رکڻو پوندو ته اهي نه رڳو ٻوليءَ جي سکيا وارن جديد طريقن کان واقف هجن، پر انهن کي استعمال ڪرڻ جي قابليت به رکندا هجن.

آسان سنڌيءَ جي ڇهين کان اٺين ڪلاس ۾ استاد، شاگردن کي اهڙيون سموريون سهولتون مهيا ڪري، جن سان انهن کي بنيادي مهارتن (ٻڌڻ، ڳالهائڻ، پڙهڻ ۽ لکڻ) سکڻ ۾ مدد ملي. موجوده دور ۾ ٻوليءَ جي تدريس جا جيڪي آزمايل طريقا، سڄي دنيا ۾ ڪم آندا وڃن ٿا، تن جو نت استادن جي سهولت لاءِ هيٺ ڏجي ٿو. سنڌي ٻوليءَ جي سکيا دوران، استاد هيٺ ڏنل طريقن کي پنهنجي روزاني تدريسي سرگرمين جو حصو بڻائين.

آسان سنڌي پڙهائيندڙ استاد کي سنڌي ٻولي غيرمادري زبان طور سيکارڻ وقت گڏيل طريقن واري حڪمت عملي، استعمال ڪرڻي پوندي.

### لفظن جي راند

سنڌي ٻوليءَ ۾ لفظن جي ذخيروي وڌائڻ جون مختلف تدريسي تدبيرون آهن، جن مان ڪجهه هيٺ ڏجن ٿيون

- پنهنجي نالي جي آخري اکر سان ڪو صفت جو لفظ ٻڌائڻ، جيئن: منهنجو نالو پارس آهي. هن ۾ پارس نالي جو آخري اکر 'س' آهي ۽ ان سان جڙندڙ صفت 'سهڻي' آهي.
- لفظ جي آخري اکر سان نئون لفظ ٺاهڻ، مثال طور: ڪتاب - بدڪ - ڪڪڙ وغيره جهڙيون سرگرميون ڪرائي سگهجن ٿيون.
- مختلف لفظن يا اکرن تي مشتمل فليش ڪارڊ استعمال ڪيا وڃن، جن مان موضوع بابت لفظ چونڊي سگهجن ۽ نوان لفظ جوڙڻ، مرڪب لفظ ٺاهڻ، لفظن جي مدد سان آکاڻي ترتيب ڏيڻ وغيره.

### ڳالهه ٻولهه

ڳالهه ٻولهه (ٻڌڻ ۽ ڳالهائڻ) ٻوليءَ جي بنيادي مهارتن مان آهي. استاد، ٻڌڻ ۽ ڳالهائڻ جي سرگرمين کي معنيٰ دار ۽ اثرائتو بڻائڻ لاءِ هيٺ ڏنل نڪتن تي ڌيان ڏين.

- شاگردن کي مختلف طريقن سان، پنهنجي ڄاڻ جي اظهار ڪرڻ ۽ پنهنجيءَ رفتار سان سکڻ جو موقعو ڏيڻ گهرجي. ڳالهائڻ تي سندن حوصلو افزائي ڪئي وڃي.
- ڳالهه ٻولهه ڪرڻ وقت شاگردن کي هڪٻئي جي ويجهو، دائري جي شڪل ۾ ويهاري سگهجي ٿو ته جيئن هو هڪٻئي کي ٻڌي ۽ ڏسي به سگهن.

### سوال پڇڻ (Questioning)

- ٻوليءَ جي تدريس ۾ سوال پڇڻ هڪ اثرائتي سرگرمي آهي، ڇاڪاڻ ته هڪ معياري سوال سان نه رڳو شاگرد جي سوچ جي معيار ۽ تخيل جو اندازو لڳائي سگهجي ٿو، پر سوال جي نوعيت موجب بهتر انداز ۾ شاگرد کان معياري جواب ملڻ پڻ ممڪن هوندو آهي. استادن کي گهرجي ته سوال ترتيب ڏيڻ وقت هيٺ ڏنل نڪتن جو خيال رکن.
- ها، نه ۽ هڪ لفظ تي مشتمل سوال رڳو نه پڇڻ گهرجن پر سوالن ۾ وڌيڪ سبب وارا سوال پڻ پڇيا وڃن، جن ۾ چو، ڇا، ڪيئن وغيره جهڙا سوال به هجن. جيئن: توهان کي ڪهڙي راند/ موسم/ ميوو پسند آهي ۽ چو؟ گهڻو ڪري اهڙا سوال پڇيا وڃن، جن ۾ شاگردن کي جملن ۾ پنهنجي راءِ ڏيڻي پوي.
- بلومز ٽيڪسانومي (Bloom's Taxonomy) جي درجن موجب هر سطح جا سوال تيار ڪرڻ گهرجن.
- سوالن کي سمجهڻ ۽ جواب ڏيڻ لاءِ شاگردن کي مناسب وقت ڏيڻ گهرجي. مشاهدو، مليل معلومات کي ڪم آڻڻ ۽ نتيجن کيڻ جي حوصلو افزائي ڪئي وڃي.
- شاگرد جيڪو چوڻ گهرن، انهن کي ان جي آزادي هجي. غلط جواب جي صورت ۾ ٻين شاگردن کان پڇي سگهجي ٿو يا خود استاد رهنمائي ڪري سگهي ٿو. اهو عمل اهڙي انداز سان ڪيو وڃي، جو شاگرد جي اعتماد کي ڌڪ نه رسي.
- اهڙو ماحول پيدا ڪيو وڃي جو شاگرد، خود سوال ترتيب ڏين ۽ پنهنجن ساٿين کان پڇن.

### فڪري تحرڪ (Brainstorming)

- شاگردن جو ذهن اڀارڻ هڪ اهڙي تدبير آهي، جنهن موجب ڪنهن عنوان تي شاگردن جا خيال ۽ معلومات ڄاڻي، ان عنوان تي معلومات فراهم ڪئي ويندي آهي. جڏهن به ڪو نئون سبق پڙهائڻو هجي ته پهرين ان موضوع بابت ڪين هڪ ٻن جملن ۾ خيال پيش ڪرڻ لاءِ چيو وڃي جيئن: پيشو، موسم يا نظر جي مرڪزي خيال بابت پڇڻ وغيره، سڀني شاگردن جي حوصلو افزائي ڪرڻ گهرجي ته

جيئن اهي، هن سرگرميءَ ۾ شامل ٿين. سڀ ڏنل جواب بورڊ تي لکي، شاگردن کي شامل ڪندي، ان بابت تجزيو ڪرايو وڃي.

### ذهن / تصور جاچڻ (Mind/ Concept Mapping)

شاگردن جي مدد ڪئي وڃي ته ڄاڻايل عنوان تي پنهنجن خيالن کي ذهن ۾ ترتيب ڏيڻ وقت ڪهڙي ڳالهه پهرين ۽ ڪهڙي پوءِ رکڻي آهي، جيئن: ڪنهن مضمون لکڻ لاءِ ان جي اهم نڪتن بابت لکڻ ۽ متن جي اهم نڪتن جو جائزو وٺي ان کي پيش ڪرڻ وغيره.

### اڳڪٿي (Prediction)

هن طريقي موجب شاگردن کي غور ۽ فڪر ڪرڻ جي ترغيب ڏني، انهن جي تخليقي صلاحيتن کي اپاريو ويندو آهي، جيئن:

- شاگرد، ڪنهن آکاڻيءَ جي پڄاڻي ٻڌائي سگهن.
- ڪنهن سوال جي جواب يا نتيجي جو اڳوات اندازو لڳائي سگهن.
- تصوير يا ڪنهن ڪتاب جو سرورق يا تصوير ڏسي، آکاڻي / عنوان جي اڳڪٿي ڪري سگهن.
- واقعي ۽ ڪردار بابت اڳڪٿي ڪري ٻڌائي سگهن.

### ڪلاس ۾ بحث مباحثو (Whole Class Discussion)

- ڪلاس ۾ گڏيل بحث مباحثو هڪ ڪارائتو طريقو آهي، جنهن ذريعي ٿوري ئي وقت ۾ پوري ڪلاس کي سرگرم ڪري سگهجي ٿو. سبق جي شروع ۾ جڏهن ڪنهن نئين سبق جي شروعات ڪرڻي هجي يا سبق پڙهائڻ بعد اندازو لڳائڻو هجي ته جيڪو ڪجهه پڙهائيو ويو آهي، ان بابت شاگرد ڪيترو ڄاڻن ٿا، اهڙيءَ صورت ۾ هيءَ سرگرمي مناسب آهي. مثال طور: ڪو به عنوان ڏئي، ڪلاس ۾ بحث مباحثو ڪرايو وڃي.

### انفرادي، جوڙن ۾ يا گروپ ۾ سرگرميون ڪرائڻ

- ڪنهن هڪ يا هڪ کان وڌيڪ سبقن جي پڙهائڻ واري سلسلي کي، شاگردن جي شرڪت سان هيٺ ڏنل سرگرميون ڪرائي سگهجن ٿيون.
- انفرادي سرگرمي: شاگرد کي انفرادي طور سرگرمي ڪرڻ جو موقعو ڏنو ويندو آهي، ته جيئن هو پاڻ کي آزاد سمجهي، پنهنجيءَ رفتار سان سکي. اهڙيءَ طرح ان کي پنهنجي ساٿيءَ تي پاڙڻ بدران

پنهنجي صلاحيتن کي آزمائڻ جو موقعو ملندو. پڙهڻ ۽ لکڻ جي عمل ۾ هن طريقي جو استعمال موزون آهي.

- جوڙڻ ۾ سرگرمي: جوڙڻ ۾ سرگرمي ڪرڻ سان شاگردن کي شريڪ ٿي ڪم ڪرڻ جو موقعو ملندو آهي. ان کان سواءِ انهن ۾ ٻڌڻ، ڳالهائڻ، ۽ ٻولي سکڻ جي صلاحيت واري مشق ۾ اضافو ٿيندو آهي. اهڙيءَ طرح شاگرد پنهنجن ساٿين سان ڳالهه ٻولهه ڪرڻ ۾ لهرائيندا ناهن ۽ شاگردن کي مسئلن جي حل ۽ نتيجن کي حاصل ڪرڻ لاءِ هڪٻئي جي مدد جو موقعو ملندو آهي ۽ خوداعتمادي پيدا ٿيندي آهي.
- گروپ ۾ سرگرمي: چئن يا پنجن شاگردن کي گروپ ۾ ڪم ڪرڻ جو موقعو به ڏنو ويندو آهي، ائين ڪرڻ سان کين پاڻ ۾ ڳالهه ٻولهه ڪرڻ جو موقعو ملندو آهي. ٻوليءَ جي مهارتن واري سلسلي ۾ مدد پڻ ملندي آهي. انهن کي ٻين جي نظرين جو احترام، پنهنجا خيال پيش ڪرڻ، هڪٻئي جي اصلاح ڪرڻ ۽ خوشگوار ماحول ۾ گڏجي نتيجا حاصل ڪرڻ جو موقعو به ملندو آهي. استاد، سرگرميءَ جي گهرج موجب هڪجهڙن يا مختلف ذهني سطح جي شاگردن جا گروپ ناهي سگهن ٿا. ان ڳالهه جو خيال رکيو وڃي ته هر شاگرد کي شرڪت ڪرڻ جو موقعو ملي.

### تصويري خاڪو (Pictorial Illustration)

هن طريقي ۾ شاگردن کي مختلف تصويرون ڏئي، انهن جي منظرنگاري ۽ مختلف جزن جي وضاحت ڪرائي ويندي آهي. اهڙيءَ طرح شاگردن جي خيالن کي اڀاري، ڪنهن به ڪهاڻيءَ جي واقعن جي ترتيب ڏياري سگهجي ٿي.

### گڏجي لکڻ (Group Writing)

شراڪت ۾ لکڻ، هڪ ننڍي گروپ يا پوري ڪلاس ۾ به ٿي سگهي ٿو. هن طريقي موجب استاد، شاگردن جي مدد سان ڪنهن تقريب جو اکين ڏٺو احوال لکي. لکڻ وقت شعوري طور اکرن جي جوڙجڪ، صورتخطي، گرامر، آغاز، مواد، اختتام وغيره جي حوالي سان اهم نڪتن جون غلطيون ڪري ۽ شاگردن کي چئي ته اسان لکڻ ختم ڪري پيهر ورجائينداسين، پوءِ شاگردن جي مدد سان غلطين جي نشاندهي ڪندي، لکت کي اصل شڪل ڏئي. هي ڪم ڪنهن ذهين شاگرد جي مدد سان گروپ جي شڪل ۾ به ڪرائي سگهجي ٿو.

## مطالعاتي سير (Field Trip)

هن طريقي موجب مشاهدي ۽ معلومات کي گڏ ڪرڻ لاءِ، شاگردن کي اسڪول اندر يا اسڪول کان ٻاهر مختلف جڳهين تي وٺي وڃي سگهجي ٿو. ان سان شاگردن کي موضوع بابت حقيقي زندگيءَ ۽ پنهنجي ماحول جي مشاهدي بعد معلومات کي گڏ ڪرڻ جو موقعو ملندو آهي. جيئن: جانور، پکي، جيت، ميوا، پاجيون ۽ اهر تاريخي عمارتن بابت معلومات حاصل ڪرڻ لاءِ 'اڀياسي سير' جو اهم ڪيو وڃي. ان جي پڄاڻيءَ تي شاگردن کي ڳالهائڻ ۽ لکڻ جون سرگرميون ڪرايون وڃن.

## انٽرويو (Interview)

- انٽرويو لاءِ ضروري آهي ته شاگردن کان سوال پھريان ئي ترتيب ڏياريا وڃن. ان سان گڏ شاگردن کي اهڙن سوالن لاءِ به تيار ڪيو وڃي جن وسيلي وڌيڪ ڄاڻڻ (Probing) لاءِ پاڻ ئي ضمني سوال ڪري سگهن. ڪلاس ۾ انٽرويو لاءِ فرضي مشقون به ڪرايون وڃن.

## رهنمائيءَ سان پڙهڻي (Guided Reading)

- ڪنهن به ڪلاس ۾ پڙهڻ وارا شاگرد هڪجهڙا نه هوندا آهن، انهن جي سڪڻ ۽ سمجهڻ جو انداز به مختلف هوندو آهي. شاگرد پنهنجي ذهني قابليت ۽ لياقت آهر پنهنجي رفتار سان سکندا آهن. هيٺ ڏنل طريقن سان شاگردن جي انفرادي ضرورتن جو خيال رکي سگهجي ٿو.
- شاگردن جي تعليمي ضرورتن، ذهني سطح ۽ دلچسپيءَ مطابق اڀياسي مواد چونڊيو وڃي. قابليت جي لحاظ کان شاگردن جا گروپ جوڙيا وڃن، هڪ ئي ڪهاڻي ۽ متن هر گروپ کي ڏنو وڃي ۽ مواد، شاگرد جي قابليت مطابق آسان ۽ ڏکيو ڏنو وڃي. اهڙيءَ طرح تفهيمي سوال به هر گروپ جي قابليت مطابق ڏنا وڃن.
- ڪنهن به موضوع تي، جوڙن ۾ پڙهائي اهڙيءَ طرح ڪرائي وڃي جو هڪ شاگرد ٻئي جو مددگار ثابت ٿئي. سمعي ۽ بصري امدادي شين جو استعمال پڻ ڪيو وڃي.
- ڪي شاگرد متحرڪ رهي بهتر ڪارڪردگيءَ جو مظاهرو ڪندا آهن، جڏهن ته ڪجهه شاگرد هڪ ئي جڳهه تي ويهي اثرائتي ڪارڪردگي ڏيکاريندا آهن. اهڙيءَ طرح شاگرد جي مزاج مطابق اهڙو ماحول پيدا ڪيو وڃي، جيئن هر شاگرد پنهنجي صلاحيت مطابق پڙهڻ واري عمل ۾ ڀرپور حصو وٺي.

## رول پلي ۽ ڊرامو (Role Play and Drama)

- رول پلي ۽ ڊرامي ذريعي شاگردن کي اعتماد سان ڳالهه ٻولهه ڪرڻ، مڪالما تيار ڪرڻ ۽ پيشڪش جو موقعو ملندو آهي. پنهنجن دوستن سان گڏجي پيش ڪرڻ ۾ شرڪت جو احساس پيدا ٿيندو آهي ۽ تخيلاتي ۽ تخليقي صلاحيتن جي نشوونما ٿيندي آهي. استاد، موضوع ۽ ڪردارن جي چونڊ ڪرڻ ۾ شاگردن جي مدد ڪن ۽ مختلف مڪالمن، ڳالهائڻ ۽ ادا ڪرڻ ۾ انهن جي رهنمائي ڪن. رول پلي ۽ ڊرامي جي عنوانن جي چونڊ، شاگردن جي ماحول، مشاهدي ۽ تجربتي آهر ڪئي وڃي

### ٽيڪنالاجي (Technology)

ڊجيٽل ٽيڪنالاجي، هن دور ۾ هر فرد جي ضرورت آهي. ڪلاس ۾ اهڙيون سرگرميون ڪرايون وڃن، جن ۾ شاگردن کي موبائل فون، ڪئميرا ۽ ويڊيو وغيره مان معلومات گڏ ڪرڻ ۽ استعمال ڪرڻ جو موقعو ملي. اسڪول ۾ جيڪڏهن ڪمپيوٽر ۽ انٽرنيٽ جي سهولت موجود آهي ته ان مان به فائدو ورتو وڃي.

نوٽ: آسان سنڌي پڙهائيندڙ استاد هي تجويز ڪيل حڪمت عمليون ’آسان سنڌي‘ سيڪارڻ لاءِ استعمال ڪري پر ان کان سواءِ آسان سنڌي پڙهائيندڙ استاد ٻيون به سرگرميون عمل ۾ آڻي آسان سنڌي پڙهائي سگهي ٿو.

## تدریسی مددی شیون

سمعی ۽ بصری مددی شیون جي استعمال سان تدریسی عمل کي نهایت اثراتو ۽ دلچسپ بڻائي سگهجي ٿو. تنهن ڪري اڄ جي جدید دؤر ۾ ٽيڪنالاجي جي اچڻ سان سمعی ۽ بصری مددی شیون سکيا جي عمل ۾ هڪ اهم ڪردار ادا ڪن ٿيون. استادن کي گهرجي ته پنهنجي تدریس جي عمل کي کامیاب بنائڻ لاءِ لازمی طور انهن مددی شیون جي استعمال کي یقینی بڻائين.

حقیقت ۾ استاد لاءِ اهي مددی شیون بهترين معاون ٿي سگهن ٿيون. جن سان هو:

(الف)

1. تصورن کي ظاهر ڪري ٿو.
2. تدریسی عمل کي دلچسپ بڻائي ٿو.
3. شاگردن ۽ شاگردياتين کي تدریسی عمل ۾ شریڪ ڪري ٿو.
4. شاگردن ۽ شاگردياتين جي تخلیقي ۽ تعمیری صلاحیتن کي اجاگر ڪري ٿو.
5. شاگردن ۽ شاگردياتين جي تنقیدی صلاحیتن کي وڌائي ٿو.
6. شاگردن ۽ شاگردياتين کي ٻوليءَ جي سکيا جي بنيادي مهارتن جي مشقن جا موقعا مهیا ڪري ٿو.

(ب)

آسان سنڌيءَ جي سکيا لاءِ هيٺيون مددی شیون وڌيڪ مناسب رهنديون:

1. چونڊ بيتن / نظمن جا چارٽ
2. پرولين ۽ قولن جا چارٽ / ڪارڊ
3. نظمن ۽ آکاڻين جا ننڍڙا ڪتاب
4. لطيفن ۽ سفرنامن جا ننڍڙا ڪتاب
5. پاراٿا رسالا، مخزن ۽ اخبارون (جن ۾ ٻارن جا صفحا)
6. ادبي، تاريخي ۽ قومي شخصیتن جون تصويرون
7. گرامر جا چارٽ
8. ٻارن لاءِ ڇپايل تصويري لغتون
9. فليش ڪارڊ ۽ پرچيون
10. بليڪ بورڊ / وائيت بورڊ / چاڪ / مارڪر

11. موبائل فون/ ڪمپيوٽر/ ٽيبلٽ
12. تصويري آکاڻين جا چارٽ/ ڪتاب
13. لفظن جا ڪارڊ
14. سادن جملن ۽ مرڪب جملن جا ڪارڊ
15. ميون، پاڇين، گلن، پڪين ۽ جانورن جي نالن ۽ تصويرن چارٽ
16. سنڌي ٻوليءَ ۾ ڪهاڻين نظمن ۽ ڪارٽونن وغيره جون وڊيوز

## استادن جو رهبر

دنيا جي سمورن ترقي يافته ملڪن ۾ درسي ڪتابن سان گڏوگڏ 'استادن جو رهبر' به ڇپيو ويندو آهي، ته جيئن تدريس کي بهتر بنائڻ ۾ استادن جي مدد ڪري سگهجي. تعليمي پاليسيءَ ۾ نصاب جي تبديليءَ سان گڏوگڏ 'استادن جو رهبر' به ضروري آهي. استادن جي رهبر جو مقصد اهو هرگز نه آهي ته استاد کي ان ڪتاب جو پابند بنائي، سندس ذهني صلاحيتن کي مفلوج ڪري ڇڏجي، بلڪ هي ڪتاب رڳو وات جي لات آهي، منزل نه آهي. استاد موقعي مهل جي لحاظ کان ان مان مدد ۽ رهبري حاصل ڪري سگهي ٿو. ان ڪري تدريس دوران درسي ڪتابن کي صحيح طريقي سان پڙهائڻ لاءِ 'استادن جو رهبر' جو خاص طور بندوبست ڪيو وڃي. استادن جي رهبر جا مقصد هيٺ ڏنل آهن. لڪندڙن لاءِ لازم آهي ته 'استادن جو رهبر' جوڙڻ مهل، انهن کي آڏور ڪن.

1. آسان سنڌيءَ جي تدريسي مقصدن کان واقف ڪيو وڃي.
2. استادن کي اها ڄاڻ هجي ته ڪنهن خاص سبق کي ڪهڙي سکيا جي مقصد ۽ مهارتن جي حاصلات لاءِ نصاب ۾ شامل ڪيو ويو آهي.
3. استاد هر سبق جي تياري، آسان سنڌيءَ جي نصاب جي 'معياري'، 'مرحليوار حدن'، 'سکيا جي حاصلات'، تدريسي ۽ جائزي جي حڪمت عملين موجب سولائيءَ سان ڪري سگهي.
4. استادن کي اها ڄاڻ ڏجي ته سنڌي ۽ اردوءَ ۾ ڪهڙا لفظ هڪجهڙا آهن ۽ ڪهڙا لفظ مختلف آهن.
5. استاد کي خاص سنڌي اکرن جي آوازن، جيئن: پ، ڌ، ج، چ، ڙ، گ، ڳ جون مشقون ڏنيون وڃن.
6. اکرن، لفظن، جملن ۽ ڳڻپ ۾ فرق جي ڄاڻ هجي.
7. لساني سرگرمين ۾ پيش ايندڙ ڏکيائين جو حل ٻڌايو وڃي.
8. لغت، اچار، تلميح، پهاڪن / چوڻين وغيره جي مڪمل چٽائي ڪئي وڃي.
9. استادن کي، ٻڌڻ ۽ ڏسڻ سان واسطيدار مددي شين جي صحيح استعمال کان واقف ڪيو وڃي.
10. درسي ڪتاب ۾ شامل تصويرن جي تدريسي ضرورتن کان واقف ڪيو وڃي.
11. شاگردن جي حافظي جي سگهه، فڪر ۽ تخيل کي متحرڪ ڪرڻ لاءِ Interactive سوال ٺاهيا وڃن.
12. عملي گرامر جا اصول تفصيل سان بيان ڪيا وڃن، جيئن معلوم ٿي سگهي ته محض مجرد تعليم بدران انهن کي لساني مهارتن ۾ ڪيئن ڪم آڻي سگهجي ٿو.
13. مضمون نويسي (Essay Writing) ۽ تخليقي سرگرمين جي اصلاح لاءِ مناسب ۽ عمل جوڳن طريقن جي نشاندهي ڪئي وڃي.
14. اچارن جي اصلاح لاءِ اُپاءُ ورتا وڃن، جن ۾ اعرابن جو ا هتمام، ٻڌڻ جون مددي شيون وغيره اهم آهن.

15. صحيح اُچار ۽ مناسب رفتار سان بلند آواز ذريعي پڙهڻ جي سکيا ڏني وڃي.
16. 'استادن جو رهبر' لکڻ وقت آسان سنڌيءَ جي 'معيارن'، 'مرحليوار حدن' ۽ 'سڪيا جي حاصلات' کي ضرور آڏو رکيو وڃي.

## جائزي لاءِ حڪمت عمليون

ٻوليءَ جي مهارتن جي تدريسي ڪاميابيءَ جو جائزو وٺڻ تمام ضروري آهي. جائزو فوري ۽ مدي وار به ٿيندو آهي. جائزي ۾ ٻارن جي انفراديت، تخليقي صلاحيت ۽ اظهار کي آڏو رکڻ ضروري آهي. جائزي وسيلي استاد ۽ شاگرد ٻنهي جي بهتريءَ لاءِ ڄاڻ فراهم ڪئي ويندي آهي.

جائزي کي سڪڻ ۽ سيڪارڻ جي عمل کان ڌار نٿو ڪري سگهجي. ان جو سڀ کان اهم مقصد شاگردن جي ڪارڪردگيءَ کي بهتر بنائڻ آهي. جائزو، شاگردن جي حاصل ڪيل مهارتن جي خوبين ۽ خامين کي ڄاڻڻ ۾ مدد ڪندو آهي. جائزو استاد کي ان قابل بڻائيندو آهي ته هو ڄاڻي سگهي ته تدریس جا مقصد ڪيتري حد تائين حاصل ٿي رهيا آهن. جائزي جي نتيجن جي بنياد تي استاد پنهنجي تدريسي طريقن کي بهتر ڪري سگهن ٿا. جائزي ۾ شاگردن جي ٻوليءَ جي بنيادي مهارتن بڻڻ، ڳالهائڻ، پڙهڻ، لکڻ ۽ زبان شناسيءَ جي ڄاڻ لاءِ مختلف حڪمت عمليون استعمال ڪيون وينديون آهن. ڪجهه مهارتون معروضي سوالن ۽ ڪجهه موضوعي سوالن وسيلي ڄاڻي سگهجن ٿيون.

شاگردن جي قابليت ڄاڻڻ جا عام طور تي ٻه قسم آهن. انهن مان هڪ سکيا دوران جاچ (Formative Assessment)، ۽ ٻيو مجموعي سکيا جي جاچ (Summative Assessment) آهن.

### سکيا دوران جاچ (Formative Assessment)

تدریس دوران جاچ ۾ اهڙا رسمي ۽ غير رسمي طريقا شامل آهن، جيڪي استاد، سڪڻ ۽ سيڪارڻ جي عمل دوران استعمال ڪندو آهي ته جيئن هو، تدريسي طريقن ۾ تبديلي ڪري شاگردن جي ڪارڪردگيءَ کي بهتر ڪري سگهي. جاچ جو هيءُ طريقو استادن کي ان قابل بڻائيندو آهي ته هو شاگردن کي هڪ واضح حاصل ٿيندڙ هدف تائين پهچائي سگهي.

### مثال طور:

- تدریس دوران جاچ جو عمل مختلف تعليمي سرگرمين سان گڏ جاري رهندو آهي. جيئن بلند خوانيءَ دوران استاد ٻارن جي درست اُچار، لهجي بابت ڄاڻي سگهندو ۽ ان کي بهتر بنائڻ ۾ مدد ڪندو.

مجموعي يا اختتامي جاچ مخصوص مدي دوران (سبق جي پڄاڻي، هفتيوار، ماهوار، ته ماهي، ڇهه ماهي ۽ ساليانو) ورتي ويندي آهي. جنهن جو مقصد شاگردن جي تعليمي ڪارڪردگي ۽ مهارتن جي حاصلات جي پرک ڪرڻ آهي. ان جائزي لاءِ آزمائشي پرچا تيار ڪيا ويندا آهن.

مجموعي / اختتامي جاچ جي تياريءَ ۾ هيٺ ڏنل ڳالهين کي ڌيان ۾ رکجي.

- ٻوليءَ جي مهارتن ۾ شاگردن جي ڪارڪردگي جاچڻ لاءِ زباني ۽ تحريري آزمائشون تيار ڪيون وڃن ۽ انهن آزمائشون ۾ موضوعي ۽ معروضي سوال خاص تناسب سان شامل ڪيا وڃن.
- ڏنل 'سکيا جي حاصلات' کي آڏور کي آزمائش تيار ڪئي وڃي.
- تفهيم ۽ گرامر جي جاچ لاءِ درسي ڪتاب جو يا ٻيو ڪو دلچسپ ۽ ٻارن جي صلاحيت ۽ عمر مطابق متن ڏنو وڃي ۽ ان مان ئي تفهيم ۽ گرامر جا سوال تيار ڪيا وڃن.
- لکڻ جي مهارت جي جاچ لاءِ ريوبرڪ (Rubric) به ضرور تيار ڪئي وڃي ته جيئن انصاف سان هر شاگرد جي ڪارڪردگيءَ کي جاچي سگهجي.
- آزمائش ۾ مختلف قسمن جي سوالن کي جوڳي نمائندگي ڏني وڃي. مثال طور: تفهيمي، ترغيبِي، ۽ تخليقي سگهه کي اجاگر ڪرڻ وارا سوال وغيره. سوالن ۾ معروضي سوال به هجن، جن ۾ گهڻ جوابي سوالن (MCQs) جو چڱو تعداد هجي. سوال ترتيب ڏيڻ وقت بلومز ٽيڪسانامي (Bloom's Taxonomy) کي ضرور آڏو رکيو وڃي.
- آزمائش ترتيب ڏيڻ وقت سوالن ۾ ٻولي سادي ۽ سولي استعمال ڪئي وڃي ۽ سوالن جي ترتيب آسان کان مشڪل ڏانهن هجي.
- درسي ڪتاب ۾ ڏنل مشقي سوالن وسيلي به شاگردن جي 'سکيا جي حاصلات' کي جاچي سگهجي ٿو.
- آزمائش تيار ڪرڻ وقت ان ڳالهه جو خاص خيال رکجي ته 'معياري'، 'مرحليوار حد' ۽ 'سکيا جي حاصلات' لاءِ مقرر ڪيا ويا آهن، انهن ئي مطابق جائزو ورتو وڃي.

## سوالن جا قسم

### 1. معروضي سوال (Objective Questions) :

معروضي سوالن ۾ مختلف قسمن جا سوال شامل آهن، جيئن: گهڻ جوابي سوال (MCQs) جن ۾ هڪ سوال لاءِ ڏنل گهڻن جوابن مان، شاگردن کي درست جواب چونڊڻو پوندو آهي. خال ڀريو، متبادل جوابن وارا سوال جواب، غلط ۽ درست فقرا، ليڪ وسيلي ملائڻ، مختصر سوالن جا جواب وغيره شامل آهن.

### 2. موضوعي سوال (Subjective Questions) :

موضوعي سوالن جي جوابن کي شاگرد پنهنجن لفظن ۾ تفصيل سان لکندا آهن. جن ۾ تفهيمي سوال- جواب، مرڪزي خيال لکڻ، خلاصو لکڻ، تشريح ڪرڻ، مضمون لکڻ، درخواست لکڻ، خط لکڻ، ڪهاڻي لکڻ، جملا ٺاهڻ، فرق ڪرڻ ۽ راءِ ڏيڻ وغيره شامل آهن. موضوعي سوالن کي ڄاڻڻ لاءِ جواب ۾ ڏنل متن، طوالت، ربط، صورتخطي، بيھڪ جي نشانين ۽ گرامر جي درست استعمال وغيره کي ريوبرڪ (Rubric) وسيلي ڄاڻبو آهي.

## امتحاني پيپر جو تجويز ڪيل خاڪو ۽ مارڪن جي ورهاست

آسان سنڌي (چھين کان اٺين درجي لاءِ)

سيريئل نمبر	موضوع	درجو ڇھون	درجو ستون	درجو اٺون
<b>نثر جو ڀاڱو:</b>				
1	سبقن جا سوال	6	7	7
2	گھڻ جوابي سوال (MCQs)	10	10	10
3	سبق جو خلاصو	5	5	5
4	پٿراگراف (عبارت جي تفھيم)	7	8	8
5	خط/ درخواست	5	5	5
6	ترجمو (سنڌي مان اردو ۽ اردو مان سنڌي)	10	10	10
7	آکاڻي / مضمون	7	8	8
<b>نظم جو حصو:</b>				
8	بيتن جي سمجھائي / نظم جو مرڪزي خيال	6	7	7
9	ھر قافيا ۽ رديف لفظن جي چونڊ	3	3	3
<b>گرامر:</b>				
10	ڳالھائڻ جا اٺ لفظ	6	4	4
11	لفظن جو ذخيرو	6	5	5
12	زمان	4	3	3
<b>ڪل مارڪون</b>		<b>75</b>	<b>75</b>	<b>75</b>

نوٽ: هي امتحاني پيپر جو هڪ نمونو آهي، جنهن کي استاد پنهنجي حالتن ۽ ضرورتن موجب بهتر ڪري سگهي ٿو.

آسان سنڌي (جهين کان ائين درجي تائين) جي نصاب جي تياري ۽ درسي ڪتابن تي نظر ثاني  
ڪندڙ ماهرن جي ڪاميٽي








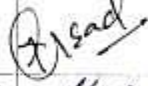

1.	پروفيسر ڊاڪٽر محمد علي مانجهي اڳوڻو ڊائريڪٽر جنرل، ڪاليجز گورنمينٽ آف سنڌ	چيئرمين
2.	محترم محمد ادریس جتوئي اڳوڻو ايڊيشنل ڊائريڪٽر، ڊائريڪٽوريٽ آف ڪريڪيولم، اسيسمينٽ اينڊ ريسرچ سنڌ، ڄامشورو	ميمبر
3.	ڊاڪٽر سعیده پروين ميمڻ پرنسپال، گورنمينٽ نذرث گرلز ڊگري ڪاليج، حيدرآباد	ميمبر
4.	ڊاڪٽر الطاف حسين جوکيو اڳوڻو ڊائريڪٽر، ڊاڪٽر اين اي بلوچ انسٽيٽيوٽ آف هيريٽيج، ريسرچ ڄامشورو	ميمبر
5.	ڊاڪٽر شازيه پتافي ايسوسيئيٽ پروفيسر، سنڌي ڊپارٽمينٽ يونيورسٽي آف سنڌ، ڄامشورو	ميمبر
6.	محترم زهران چنا ليڪچرر، گورنمينٽ ايليمينٽري ڪاليج آف ايجوڪيشن (مين) حيدرآباد	ميمبر
7.	محترم علي نواز آريسر سنڌي لينگويج اٿارٽي، حيدرآباد	سھڪاري ميمبر
8.	محترم محمد يوسف جوڻو لائيبريرين، ڊائريڪٽوريٽ آف ڪريڪيولم، اسيسمينٽ اينڊ ريسرچ سنڌ، ڄامشورو	سھڪاري ميمبر
9.	محترم جمشيد احمد جوڻيجو سنڌ ٽيڪسٽ بڪ بورڊ، ڄامشورو	ميمبر
10.	محترم فرح ناز سنڌي لينگويج ٽيچر، پگت ميموريل گرلس هائر سيڪنڊري اسڪول، حيدرآباد	ورڪنگ ٽيچر
11.	محترم سردار خان راجپوت هاءِ اسڪول ٽيچر، سيد پناه علي شاه، هائر سيڪنڊري اسڪول، اٽيجڊ گورنمينٽ ايليمينٽري ڪاليج آف ايجوڪيشن (مين) حيدرآباد	ورڪنگ ٽيچر
12.	محترم دلشاد احمد ڏيٿو ڊپٽي ڊائريڪٽر ڊائريڪٽوريٽ آف ڪريڪيولم، اسيسمينٽ اينڊ ريسرچ سنڌ، ڄامشورو	ميمبر / سيڪريٽري

**Minutes of Meeting**  
**Provincial Review Committee for the Newly Developed**  
**Aasan Sindhi Curriculum (Grades VI–VIII)**

The Directorate of Curriculum, Assessment & Research Sindh, Jamshoro organized a four-day meeting for the final review of the Aasan Sindhi Curriculum for Grades VI–VIII. The meeting was held from 27th to 30th May 2025 in the Committee Room of the Directorate.

**Participants:**

The following members of the Sindhi Provincial Review Committee participated in the meeting:

Sr. #	Name and Designation	Status	Signature
1.	<b>Prof. Dr. Muhammad Ali Manjhi</b> Rtd. Director General Colleges, Government of Sindh	Chairman	
2.	<b>Mr. Muhammad Idrees Jatoi</b> Rtd. Additional Director, Directorate of Curriculum, Assessment & Research Sindh Jamshoro	Member	
3.	<b>Dr. Shazia Pitafi</b> Associate Professor, Sindhi Department, University of Sindh, Jamshoro	Member	
4.	<b>Ms. Zuhra Channa</b> Lecturer, Government Elementary College of Education (Men) Hyderabad	Member	
5.	<b>Mr. Jamshed Ahmed Junejo</b> Sindh Textbook Board, Jamshoro	Member	
6.	<b>Mr. Ali Nawaz Aaresar</b> Sindhi Language Authority, Hyderabad	Coopted Member	
7.	<b>Mr. Sardar Khan Rajput</b> High School Teacher, Sayed Panah Ali Shah, Higher Secondary School, attached Government Elementary College of Education (Men) Hyderabad	Working Teacher	
8.	<b>Ms. Farah Naz Asad</b> Sindhi Language Teacher, Piggot Memorial Girls Higher Secondary School, Hyderabad	Working Teacher	
9.	<b>Mr. Dilshad Ahmed Detho</b> Deputy Director, Directorate of Curriculum, Assessment & Research Sindh Jamshoro	Secretary/ Member	

In the final review meeting the committee thoroughly reviewed the newly developed Aasan Sindhi Curriculum for Grade VI-VIII in light of (ToRs) issued by the Department.

The suggestions & Recommendations of the Provincial Review Committee have been incorporated into the manuscript of the newly developed Aasan Sindhi Curriculum for Grade VI-VIII and it is therefore submitted to the Department for Notifications.

(Enclosed Draft Manuscript)



**GOVERNMENT OF SINDH  
SCHOOL EDUCATION & LITERACY DEPARTMENT**

Karachi, dated the 10<sup>th</sup>, July 2025.

**NOTIFICATION**

**NO. SELD/HCW/18/2018:** In compliance with the Section 3, sub-section (4), (e) of Sindh School Education Standards & Curriculum Act 2014, Sindh Act No. IX of 2015. School Education & Literacy Department, Government of Sindh is pleased to accord **No Objection Certificate for 'Aasan Sindhi Curriculum' for Grade VI to VIII, in accordance to develop Textbooks aligned with the up-dated curriculum developed for Grade VI-VIII**, after review and modification by the Curriculum Development & Review Committee for Grade VI-VIII, notified by School Education & Literacy Department, Government of Sindh.

**- ZAHID ALI ABBASI-  
SECRETARY TO GOVERNMENT OF SINDH**

**NO. SELD/HCW/18/2018:**

Karachi, dated the 10<sup>th</sup>, July 2025.

**A copy for information and necessary action to:**

1. The Chairman, Sindh Textbook Board, Jamshoro.
2. The Director, Directorate of Curriculum, Assessment & Research, Jamshoro.
3. The Director, Directorate of Non-Formal Education, Sindh Karachi
4. The P.S to Secretary School Education & Literacy Department, Govt: of Sindh, Karachi.
5. The official website.
6. The office file.



SCHOOL EDUCATION &  
LITERACY DEPARTMENT  
GOVT. OF SINDH



*A. G. Muhammad*  
SECTION OFFICER (CURRICULUM) 10/7  
For SECRETARY TO GOVERNMENT OF SINDH.