

سندي ٻوليءَ جو نصاب

ڇهين کان اٺين درجي لاءِ

2022



حکومت سندھ

اسکولن جي تعليم ۽ خواندگيءَ وارو کاتو

اداره نصاب، جائزو ۽ تحقيق سندھ، جامشورو

#164205146

پيش لفظ

نصاب جي تشڪيل هڪ مسلسل عمل آهي، جيڪڏهن اسان کي موجوده ترقيءَ واري دؤر سان گڏ هلايو آهي ته نصاب جي تشڪيل/نظرثانيءَ جو عمل جاري رهڻ گهرجي. ايڪهين صديءَ ۾ تيزيءَ سان ايندڙ تبديلين سبب عملي ميدان ۾ به ڪيتريون ئي اڳڀرائيون ٿيون آهن. جن کي ايندڙ نسلن تائين پهچائڻ جي ضرورت آهي.

پاڪستان ۾ نصابي ستارن جي شروعات 2005 کان ڪئي وئي. 2006-07 ۾ ٻاراڻي ابتدائي تعليم (ECE) کان ٻارهين درجي تائين نصاب ۾ گهريل تبديليون آڻي، لاڳو ڪيو ويو. گذريل سالن ۾ ان نصاب کي درسي ڪتابن، استادن جي تربيت ۽ امتحاني عمل ذريعي شاگردن تائين پهچايو ويو. 2010ع ۾ 1973ع جي آئين ۾ ارڙهين ترميم آندي وئي، جنهن جي نتيجي ۾ تعليم سميت ٻين ڪيترن ئي شعبن کي مڪمل طور صوبن جي حوالي ڪيو ويو.

سنڌ صوبي ۾ نصاب جوڙڻ جي عمل کي اڳتي وڌائڻ لاءِ ادارو نصاب، جائزو ۽ تحقيق سنڌ، ڄامشورو (DCAR) کي ذميواري سونپي وئي آهي، جنهن 2006ع جي نصاب جو جائزو وٺي، ان ۾ گهريل تبديلين جو عمل شروع ڪيو آهي. پرائمري ثانوي ۽ اعليٰ ثانوي سطح جي نصاب کي، انهيءَ عمل تحت ستاريو پيو وڃي. سنڌ جي تعليم ۽ خواندگيءَ واري کاتي پاران موجوده نصاب تي نظرثانيءَ لاءِ لاڳاپيل ماهرن ۽ استادن جون ڪاميٽيون جوڙيون ويون آهن. جن جي گڏيل صلاح، مشورن، محنت ۽ دلچسپيءَ سان مختلف مضمونن جا نصابي مسودا تيار ڪيا پيا وڃن. ان سلسلي ۾ سنڌ جي تعليم کاتي پاران منظور ڪيل صوبائي نصاب ڪاميٽيءَ 2018ع ۾ ابتدائي ڪلاس لاءِ سنڌي ٻوليءَ جي نصاب جو مسودو تيار ڪيو ۽ ماهرن پاران انهيءَ تي نظرثاني پڻ ڪئي وئي. ان کانپوءِ سنڌ جي تعليم کاتي پاران منظوري ڏني وئي. سنڌي ٻوليءَ جي نئين نصاب جي روشنيءَ ۾ پرائمري سطح جا درسي ڪتاب پڻ ڇپجي رهيا آهن.

سنڌي ٻوليءَ جي نصاب (چيهين کان اٺين درجي تائين) 2022 کي، 2006ع وارن معيارن (Standards) جي بنياد تي جوڙيو ويو آهي. ان ۾ ٻوليءَ جي مهارتن، جن ۾ ٻڌڻ، ڳالهائڻ، پڙهڻ ۽ لکڻ کانسواءِ تقرير، تخليقي تحرير، پسنديدگي ۽ تنقيد زبان شناسي ۽ زندگيءَ جي مهارتن کي به لاڳاپيل معيارن موجب شامل ڪيو ويو آهي. گذريل سالن ۾ 2009ع واري سنڌي ٻوليءَ جي نصاب کي لاڳو ڪرڻ کانپوءِ محسوس ڪيو ويو ته ان کي استادن، شاگردن ۽ درسي ڪتاب لکندڙن لاءِ اڃا وڌيڪ سولو بڻائڻ جي ضرورت آهي. ۽ نصاب ۾ اهڙن مضمونن ۽ عنوانن کي به شامل ڪجي، جن سان شاگردن ۾ رواداري، انساني حقن جي پاسداري، تيڪنالاجيءَ جو استعمال، ڪرپشن کان نفرت ۽ جمهوري روين سان لڳاءُ پيدا ٿي سگهي، ۽ اهي سماج ۾ بهتر پاڪستاني شهريءَ جي حيثيت سان، سگهارو ڪردار ادا ڪري سگهن.

سنڌي ٻوليءَ جي نصاب (چيهين کان اٺين درجي لاءِ) 2022ع جون خاص خوبيون هيٺ ڏجن ٿيون:

- هن نصاب جو ڍانچو، ٻين مضمونن سان هم آهنگ ڪيو ويو آهي. ان ۾ هر معيار موجب (Standard)، مرحليوار حدن (Bench Marks) ۽ سکيا جي حاصلات (Learning Outcomes) ۾ واڌارو ڪيو ويو آهي ته جيئن ان کي پڙهڻ ۽ استعمال ڪرڻ ۾ آساني پيدا ٿئي.
- سنڌي ٻوليءَ جي سڀني مهارتن جي سکيا جي حاصلات جو جائزو وٺي، انهن کي هڪٻئي سان هم آهنگ ڪيو ويو آهي. چوٽي ٻڌڻ، ڳالهائڻ، پڙهڻ ۽ لکڻ جي عملن کي هڪٻئي کان الڳ ڪري، ٻوليءَ جي سکيا جي مقصدن کي حاصل نه ٿو ڪري سگهجي.
- پڙهڻ جي سرگرمين کي به نصاب ۾ شامل ڪيو ويو آهي.
- نصاب ۾ نظم ۽ نثر جا درجيوار عنوان به ڏنا ويا آهن، ته جيئن ليکڪن، استادن ۽ شاگردن کي سهولت ٿئي.

- جديد دور جي مسئلن ۽ گهرجن کي آڏو رکندي ماحوليات، صحت ۽ صفائي، ٻارن جي حقن، تاريخي ماڳن مڪانن، قدرتي آفتن اچڻ دوران مثبت روين جي اوسر، امن، انساني برابري، رواداري ۽ سماجي هم آهنگي ۽ همدرديءَ جهڙن موضوعن کي پڻ نصاب جو حصو بڻايو ويو آهي.
- سنڌ جي عظيم شاعر حضرت شاھ عبداللطيف جي زندگي ۽ فڪر کي نئين نسل تائين پهچائڻ لاءِ هر ڪلاس ۾ لطيف شناسيءَ بابت ٻارن جي ذهني صلاحيتن موجب مواد، نظم ۽ نثر ۾، شامل ڪرڻ جي هدايت ڪئي وئي آهي.
- درسي ڪتابن جي تياريءَ لاءِ تفصيلي ۽ عمل جوڳيون سفارشون ترتيب ڏنيون ويون آهن ته جيئن ليکڪ ۽ نظرثاني ڪندڙ انهيءَ مان رهنمائي حاصل ڪري سگهن.
- استادن لاءِ جديد تدريسي حڪمت عمليون ۽ ٽيڪنڪس کي به نصاب جو حصو بڻايو ويو آهي.
- روز مره جي مهارتن جي حوالي سان، روزاني زندگيءَ سان لاڳاپيل موضوعن ۽ سکيا جي حاصلات کي نصاب ۾ شامل ڪيو ويو آهي.
- ڇاڇ ۽ جائزي جي اهميت کي نظر ۾ رکندي، ليکڪن ۽ استادن جي رهنمائيءَ لاءِ جائزي بابت مواد نصاب ۾ شامل ڪيو ويو آهي ته جيئن ٻوليءَ جي مهارتن کي درست انداز سان پرکي سگهجي.
- شاگردن جي تخليقي ۽ تنقيدي صلاحيتن کي اپارڻ ۽ اجاگر ڪرڻ لاءِ 'سکيا جي حاصلات' ۽ 'سرگرمين' کي نصاب جو حصو بڻايو ويو آهي.

اميد ته ليکڪ ۽ لاڳاپيل ادارا، هن نصاب جي روح مطابق، درسي ڪتابن جي تياري ڪري گهربل مواد تيار ڪندا. اهڙيءَ طرح استادن جي تربيتي ادارن، وس وارن ۽ امتحان وٺندڙن کان به اميد ڪئي وڃي ٿي ته سنڌي ٻوليءَ جي جديد تقاضائن، هدايتن ۽ سفارشن موجب پنهنجي پنهنجي ادارن جي مقصدن جي روشنيءَ ۾ ضروري تبديليون ڪندا، ته جيئن نصاب جي اصل روح موجب شاگردن جي تعليم ۽ تربيت ممڪن بنائي سگهجي.

ادارو، ڪاميٽيءَ جي چيئرمين، ميمبرن ۽ ٻين ادارن ۽ انهن سڀني فردن جو ٿورائتو آهي، جن جي تعاون ۽ ڪوششن سان هيءَ نصاب تيار ٿيو. اميد ته هن نصاب کي عمل ۾ آڻڻ دوران به تعاون جاري رهندو. آخر ۾ سڀني لاڳاپيل ادارن ۽ فردن کي گذارش ڪجي ٿي ته نصاب کي وڌيڪ بهتر بنائڻ لاءِ پنهنجين تجويزن ۽ مشورن کان ضرور آگاه ڪندا.

پاران:

اداره نصاب، جائزو ۽ تحقيق، سنڌ،

ڄامشورو

فهرست

5.....	مادري زبان طور سنڌي ٻوليءَ جي تدريس جي اهميت	
8.....	سنڌي ٻوليءَ جي تدريس جا بنيادي هدف	
8.....	عام هدف	
9.....	خاص هدف	
10.....	وچولي سطح تي (جهين کان ائين درجي لاءِ) سنڌي ٻوليءَ جي تدريس جا مقصد	
11.....	سنڌي ٻوليءَ جون مهارتون	
12.....	(Grade-VI)	• درجو ڇهون
12.....	Listening	• ٻڌڻ
13.....	Speaking	• ڳالهائڻ
14.....	Reading	• پڙهڻ
16.....	Writing	• لکڻ
18.....	Speech	• تقرير
19.....	Creative Writing	• تخليقي تحرير
20.....	Language Cognition	• زبان شناسي
23.....	Appreciation and Criticism	• پسنديدگي ۽ تنقيد
24.....	Life Skills	• زندگيءَ جون مهارتون
26.....	(Grade-VII)	• درجو ستون
26.....	Listening	• ٻڌڻ
27.....	Speaking	• ڳالهائڻ
28.....	Reading	• پڙهڻ
30.....	Writing	• لکڻ
32.....	Speech	• تقرير
33.....	Creative Writing	• تخليقي تحرير
34.....	Language Cognition	• زبان شناسي
36.....	Appreciation and Criticism	• پسنديدگي ۽ تنقيد
37.....	Life Skills	• زندگيءَ جون مهارتون
39.....	(Grade-VIII)	• درجو اٺون
39.....	Listening	• ٻڌڻ
41.....	Speaking	• ڳالهائڻ

42.....	Reading	• پڙهڻ
44.....	Writing	• لکڻ
46.....	Speech	• تقرير
47.....	Creative Writing	• تخليقي تحرير
49.....	Language Cognition	• زبان شناسي
51.....	Appreciation and Criticism	• پسنديدگي ۽ تنقيد
52.....	Life Skills	• زندگي ۽ جون مهارتون
55.....	• ڇهين درجي لاءِ تجويز ڪيل عنوان
58.....	• ستين درجي لاءِ تجويز ڪيل عنوان
61.....	• اٺين درجي لاءِ تجويز ڪيل عنوان
64.....	• درسي ڪتابن جي تياري
67.....	(TEACHING STRATEGIES)	• تجويز ڪيل تدريسي حڪمت عمليون
73.....	• تدريسي مددي شيون
75.....	• استادن جو رهبر
76.....	(ASSESSMENT STRATEGIES)	• جائزي لاءِ حڪمت عمليون
79.....	• سنڌي ٻوليءَ جي نصاب (ڇهين کان اٺين درجي تائين) ۽ درسي ڪتابن جي جائزي واري ماهرن جي ڪاميٽي

مادري زبان طور سنڌي ٻوليءَ جي تدريس جي اهميت

ڪنهن ٻوليءَ جي اهميت جو اندازو انهيءَ ڳالهه مان لڳائي سگهجي ٿو ته اها ڪيتري پراڻي ۽ شاهوڪار آهي. ان ۾ علمي ۽ ادبي زبان بنجڻ جي ڪيتري صلاحيت آهي. ماڻهن جو ڪيترو تعداد ان کي پنهنجيءَ سوچ، گفتگو، تحرير ۽ تعليم جي ذريعي طور ڪم آڻي ٿو، ۽ اها ٻولي ڪيتري ايراضيءَ ۾ ڳالهائي، لکي ۽ پڙهي وڃي ٿي. انهن ڳالهين کي سامهون رکي ائين چئي سگهجي ٿو ته:

1. سنڌي ٻولي، دنيا جي قديم ۽ اوائلي ٻولين مان هڪ آهي. ان کي پنهنجو اڪٽ علمي ۽ ادبي خزانو آهي، جيڪو تمام گهڻي انداز ۾ عام ماڻهن جي گفتگو ۽ سنڌي لغات ۾ محفوظ آهي. اسان جي شاعرن ۽ اديبن پنهنجي علمي ۽ ادبي ڪمالي جو اظهار، سنڌي ٻوليءَ ۾ ئي ڪيو آهي ۽ ان وسيلي ئي سندن خيال اسان تائين پهچي سگهيا آهن.

2. سنڌي ٻولي، صدين کان اسان جي قديم تهذيب ۽ تمدن جو مظهر آهي، هن ٻوليءَ ۾ اسان جو تهذيبي، ثقافتي ۽ تاريخي سرمايو محفوظ آهي.

3. سنڌي ٻولي نه فقط سنڌ ۾ ڳالهائي وڃي ٿي، جيڪو پاڪستان جو ٻيو نمبر وڏو صوبو آهي، پر ان جون حدون ماضيءَ ۾ اُچ شريف ۽ ملتان کان به اڳتي تائين پکڙيل هيون. انهن علائقن ۾ به قديم زماني ۾ سنڌي ٻولي استعمال ٿيندي هئي. ان کان سواءِ سنڌي ٻولي، هندستان جي به ڪيترن ئي صوبن ۾ نه فقط ڳالهائي وڃي ٿي، پر اتي ان کي قومي ٻوليءَ جو درجو پڻ حاصل آهي. سنڌي ٻولي، دنيا جي ٻين به ڪيترن ئي ملڪن، جهڙوڪ: برما، هانگ ڪانگ، سري لنڪا، ٽائيلينڊ، انڊونيشيا، ملائيشيا، سينگاپور، آسٽريليا، جپان، اوپير آفريڪا، ڏکڻ آفريڪا، برطانيا، آمريڪا، فرانس، جرمني، ڪئناڊا، عراق، ايران، عربستان ۽ عرب امارتن وغيره ۾ رهندڙ سنڌي ماڻهو، پنهنجي روزاني ڪاروهنوار، محفلن ۽ مجلسن ۾ ڳالهائيندا رهن ٿا.

4. هيءَ ٻولي موجوده زماني ۾ ڪمپيوٽر، انٽرنيٽ ۽ وڻج واپار لاءِ مارڪيٽنگ جي ٻولي بڻجي چڪي آهي. • هن وقت هيءَ ٻولي اليڪٽرانڪ ميڊيا جي ٻوليءَ جي حيثيت حاصل ڪري چڪي آهي. پاڪستان ۾ خانگي ٽي وي جي ستن چئنلن تان هن ٻوليءَ ۾ چوويهه ئي ڪلاڪ نشريات جاري آهي، اهي چئنل دنيا جي ڪيترن ئي ملڪن ۾ روزانه ڏنا وڃن ٿا. • اهڙيءَ طرح اخباري ميڊيا تي سنڌ مان روزانو ٽيهه کن اخبارون، جن ۾ هفتيوار اخبارون، ماهوار ۽ ٽماهي رسالا شايع ڪيا ويندا آهن.

5. سنڌي ڳالهائيندڙ ٻارن لاءِ، سنڌي ٻوليءَ جي سکيا / پڙهائڻ جو سلسلو سنڌ ۾ صدين کان هلندڙ آهي.
6. انهن حقيقتن جي آڌار تي اهو چئي سگهجي ٿو ته سنڌي ٻولي اڄ به دنيا جي اهم ٻولين مان هڪ آهي، جنهن جي مادري زبان توڙي غير مادري زبان طور سکيا / تدريس جي وڏي ضرورت آهي، ۽ ان جي پڙهائڻ لاءِ قومي جذبي ۽ پيشه ورانن جي به گهڻي گهرج آهي.

7. سنڌي ٻوليءَ جي مادري توڙي غير مادري زبان طور لازمي تدريس لاءِ سنڌ جي صوبائي اسيمبليءَ، 7 جولاءِ 1972 ع ۾، سنڌي ٻولي لازمي طور پڙهائڻ ۽ سيکارڻ جو 1972 ع وارو ائڪٽ بحال ڪيو، جنهن ۾ اهو ضروري ڄاڻايو ويو هو ته سنڌي ٻوليءَ جي لازمي سکيا ۽ دفترن ۾ عام استعمال جو جوڳو بندوبست ڪيو وڃي ۽ ان سلسلي ۾ تحقيقي رٿائون جوڙيون وڃن.

8. سنڌي ٻوليءَ جي وسعت جو اندازو انهيءَ ڳالهه مان به لڳائي سگهجي ٿو ته ان ۾ دنيا جي اڪثر ٻولين جي ڀيٽ ۾ ڳالهائيندڙ ماڻهو، دنيا جي ڪهڙي به ٻوليءَ جا صوتي آواز سولائيءَ سان اچاري سگهن ٿا.

9. سنڌي ٻوليءَ جي علمي، ادبي ۽ ثقافتي اهميت جو خيال رکندي، انگريز سرڪار پنهنجي دور ۾ سنڌي ٻوليءَ کي اسڪولن، ڪاليجن، سرڪاري دفترن، عدالتن ۽ وڻج واپار ۾ رائج ڪيو هو، پر اهو به ڌيان ۾ رکڻ گهرجي ته سنڌ ۾ سومرن جي حڪومت واري دور (1010 ع-1351 ع) ۾ اسلام جي داعين، اسلام جي تبليغ، سنڌي ٻوليءَ ذريعي ڪئي ۽ اسان کي اها شاهدي ملي ٿي ته ارغونن، ترخانن، مغلن ۽ ڪلهوڙن جي دور ۾ به سنڌي ٻولي، سنڌ جي مدرسن ۾ تعليمي ذريعي طور رائج هئي.

10. پاڪستان جي تحريڪ دوران ٻين علائقن جي ٻولين وانگر سنڌ ۾ سياسي ۽ نظرياتي سجاڳي آڻڻ ۾ سنڌي ٻوليءَ جو اهم ڪردار رهيو. سنڌ ۾ اهڙي سياسي سجاڳي سنڌي اخبارن ۽ رسالن ذريعي آئي.

11. سنڌي ٻولي، پنهنجي بنيادي وياڪرڻي جوڙجڪ ۽ لفظن جي ذخيري جي لحاظ کان اردو ٻوليءَ ۽ پاڪستان جي ٻين ٻولين سان ويجهي لڳ لاڳاپي واري زبان آهي.

12. سنڌي ٻوليءَ جي اهميت ۽ حيثيت کي آڏو رکندي سنڌ سرڪار پاران، جولاءِ 1972 ع واري، سنڌ اسيمبليءَ جي بحال ڪيل ائڪٽ مطابق سنڌي ٻوليءَ جي ترقيءَ ۽ واڌاري تي خاص ڌيان ڏنو ويو آهي ۽ ان کي سنڌي ڳالهائيندڙ شاگردن لاءِ ٻارهين ڪلاس تائين مادري زبان طور ۽ سنڌي ٻولي نه ڳالهائيندڙ شاگردن لاءِ، ڪلاس ٽئين کان ٻارهين ڪلاس تائين غير مادري زبان طور لازمي قرار ڏنو آهي، سنڌي ٻوليءَ جي انهيءَ جائزي کان

پوءِ اها ڳالهه چئي ٿي وڃي ٿي ته سنڌي ٻوليءَ جي تاريخي، تهذيبي، علمي، ادبي، سماجي، ثقافتي ۽ قومي
ٻڌيءَ جي لحاظ کان تمام گهڻي اهميت آهي.

13. سنڌي ٻوليءَ جي لساني، علمي، ادبي ۽ ثقافتي اهميت کي آڏور ڪندي، سنڌي ٻوليءَ جي سکيا / تدريس جو
نصاب ڇهين کان اٺين ڪلاس تائين انتهائي محنت ۽ خبرداريءَ سان جوڙيو ويو آهي.



سنڌي ٻوليءَ جي تدريس جا بنيادي هدف

عام هدف:

1. سنڌي زبان، پاڪستان جي چئني صوبن جي بنيادي زبانن مان هڪ اهم زبان آهي، جيڪا سنڌ ۽ سنڌ جي حدن کان ٻاهر بلوچستان ۽ پنجاب جي ڪجهه ڀاڱن ۾ به ڳالهائي ۽ سمجهي وڃي ٿي. تازو ئي بلوچستان ۾ پرائمري سطح تي سنڌي ٻوليءَ جي سکيا پڻ شروع ڪئي وئي آهي. سنڌي زبان سڄيءَ سنڌ ۾ سرڪاري، دفترتي ۽ تعليمي تدريسي زبان طور ڳالهائي، سمجهي، لکي ۽ پڙهي وڃي ٿي. ان بنياد تي سنڌ جو هر شاگرد ان قابل هئڻ گهرجي، جو هو سمورين مهارتن جي روشنيءَ ۾ لاپ حاصل ڪري سگهي.
2. سنڌي ٻولي، سنڌ ۽ پاڪستان جي حدن کان ٻاهر پاڙيسري ملڪ هندستان ۽ دنيا جي ٻين ڪيترن ئي ملڪن ۾ پڻ ڳالهائي ۽ سمجهي وڃي ٿي. نشرياتي ۽ اطلاعاتي رابطن، ڪمپيوٽر ۽ انٽرنيٽ جي حوالي سان به سنڌي زبان، دنيا جي انهن اهم زبانن ۾ شمار ٿئي ٿي، جيڪي انگريزيءَ، عربيءَ ۽ اردوءَ وانگر ڪمپيوٽر ۽ انٽرنيٽ تي اچي ويون آهن. ان ڪري سنڌي شاگردن کي هن زبان جي ان ٽيڪنالاجيءَ واري رخ جي ڄاڻ پڻ حاصل ڪرڻ گهرجي.
3. سنڌي زبان، عام ڳالهه ٻولهه سان گڏ علم ادب، صحافت، وڻج واپار، سرڪاري آفيسن، ڪورٽن، تعليم ۽ تدريس، سائنس ۽ ٽيڪنالاجي، ثقافت، سياحت، راندين ۽ ٻين ڪيترن ئي ميدانن ۾ به ڪتب اچي ٿي. ان لحاظ کان شاگردن کي ان قابل هئڻ گهرجي ته اهي هر ڏس ۾ سنڌيءَ جي پرپور ڄاڻ حاصل ڪري سگهن.
4. سنڌي ٻوليءَ ۾ ٻين زبانن جي لفظن، تصورن ۽ بيان جي انداز ۽ صنفن کي پاڻ ۾ سمائڻ جي مڪمل صلاحيت پڻ موجود آهي. ان ڪري سنڌي ڳالهائيندڙ ٻار، لفظ سازيءَ ۽ مضمون نويسيءَ ۾ مهارت حاصل ڪري، پنهنجا جوهر ڏيکاري سگهن.
5. سنڌي زبان، ڪمپيوٽر ٽيڪنالاجي ۽ ٻين جديد دور جي گهرجن جو پورا ڪري سگهي ٿي، ان ڪري سنڌي شاگرد، وقت جي جديد تقاضائن جو شعور ۽ ساڃاهه حاصل ڪرڻ لاءِ گهربل مهارتن تي به عبور حاصل ڪري سگهن.

خاص هدف:

سنڌ ۾ سنڌي ٻوليءَ جي تدريس ان ريت هئڻ گهرجي، جو سنڌي شاگرد ان قابل ٿي سگهي ته:

1. سنڌي ٻوليءَ جي وياڪرڻي جوڙجڪ، وسعت / ڪشادگي ۽ اهلليت جي ڄاڻ حاصل ڪري سگهي.
2. سنڌي ٻوليءَ ۾ ڳالهه ٻولهه جي تقاضائن (لهجي، اچار ۽ ادائگي) جي لحاظ کان عبور حاصل ڪري سگهي.
3. سنڌي ٻوليءَ ۾ بيان ڪيل ڳالهين، گفتگو ۽ تقريرن کي ٻڌي، پورو ادراڪ حاصل ڪري سگهي.
4. سنڌي ٻوليءَ جي نثر ۽ نظر جي ڌار ڌار صنفن ۽ طرز بيان کي پڙهي، انهن ۾ فرق ڪري، پسند ڪري ۽ تنقيد ڪري سگهي.
5. سنڌي ٻوليءَ ۾ زباني ۽ تحريري طور بهترين انداز سان پنهنجي دلي ڪيفيت جو اظهار ڪري سگهي.
6. پنهنجي ذاتي ۽ قومي زندگيءَ ۾ سنڌي ٻوليءَ جو عام استعمال ڪري سگهي ۽ ان سلسلي ۾ سنڌي زبان جي ادبي ذخيري جو اڀياس ڪري سگهي، ته جيئن هو قومي وقار، تهذيب ۽ ثقافت جو اعلى شعور، ادراڪ ۽ زندگيءَ جون مهارتون حاصل ڪري سگهي.

وچولي سطح تي (چھين کان اٺين درجي لاءِ) سنڌي ٻوليءَ جي تدريس جا مقصد

سنڌي ٻوليءَ جي تدريس وسيلي شاگرد اُن لائق ٿي سگهي ٿا:

1. سنڌي ٻوليءَ جي بنيادي جوڙجڪ ۾ مرڪب جملن تائين فهم حاصل ڪري سگهي.
2. سنڌيءَ ۾ ڳالهه ٻولھ، تقريرن ۽ خطبن کي ٻڌي، انھن کي سماجي ۽ اخلاقي حوالن سان سمجھي سگھي.
3. سنڌيءَ ٻوليءَ ۾، روزمره جي ڪاروھنوار ۾ پنھنجي راءِ ڪتب آڻي ڳالھ ٻولھ ڪري سگھي.
4. ٻوليءَ، انسان ۽ فطرت جي لاڳاپي کي، نظم ۽ نثر جي صورت ۾ پڙھي سمجھي سگھي.
5. سنڌيءَ ۾ لکي روزمره جي ڪم ڪار، مشاھدن، تجربن، خيالن ۽ رايُن کي بيان ڪري سگھي.
6. عملي ۽ قومي زندگيءَ جي روزمره وارين بنيادي لساني ضرورتن کي سنڌيءَ جي مدد سان پورو ڪري سگھي.



سنڌي ٻوليءَ جون مهارتون

Listening	1. ٻڌڻ
Speaking	2. ڳالهائڻ
Reading	3. پڙهڻ
Writing	4. لکڻ
Speech	5. تقرير
Creative Writing	6. تخليقي تحرير
Language Cognition	7. زبان شناسي
Appreciation and Criticism	8. پسنديدگي ۽ تنقيد
Life Skills	9. زندگيءَ جون مهارتون

Listening (بڻڻ))		Competency-1
<p>شاگرد ان قابل ٿي وڃي ته:</p> <p>1. نو هزار لفظن ۽ ترڪيبن جو احاطو ڪري سگهي.</p> <p>2. روزمره جي ڳالهه ٻوله ٻڌي، مفهوم پروڙي، راءِ ڏئي سگهي.</p> <p>3. سنڌيءَ ۾ ڪهاڻين، ڊرامن، تقريرن، هدايتن، حڪمنامن ۽ اعلانن کي ٻڌي، ڳالهائيندڙ جي مقصد کي چٽيءَ ريت سمجهي، تجزيو ڪري سگهي.</p>		<p>معار</p> <p>Standards</p> <p>(ڇهين کان اٺين درجي تائين)</p>
<p>3. سنڌيءَ ۾ واقعا، ڪهاڻيون، تقريرون ۽ گيت ٻڌي، سمجهي سگهي.</p>	<p>2. روزمره جي سماجي گفتگو ٻڌي، راءِ ڏئي سگهي.</p>	<p>مرحليوار حد</p> <p>Benchmarks</p> <p>1. گهٽ ۾ گهٽ ستن هزارن تائين لفظ ٻڌي، درست استعمال ڪري سگهي.</p>
<p>1. مخاطب جي ڳالهه ٻڌي، پنهنجي علم ۽ تجربي جي روشنيءَ ۾ پنهنجي راءِ ڏئي سگهي.</p> <p>2. ڪهاڻيون، تقريرون، هدايتون ۽ اعلان ٻڌي، انهن تي پنهنجي راءِ ڏئي سگهي.</p> <p>3. گيت ٻڌي، ان جي سمجهائي ڏئي سگهي.</p> <p>4. واقعو ٻڌي، ان بابت راءِ ڏئي سگهي.</p>	<p>1. روانيءَ سان ڪيل گفتگو ٻڌي، پنهنجي راءِ ڏئي سگهي.</p> <p>2. روزمره جي گفتگو ٻڌي، پنهنجو رد عمل ظاهر ڪري سگهي.</p> <p>3. ابلاغ جي ذريعن (ريڊيو، ٽيليويزن، سوشل ميڊيا، فيس بڪ وغيره) تان خبرون، ڊراما ۽ فيچر ٻڌي، سمجهي سگهي.</p>	<p>سکيا جي حاصلات</p> <p>Student Learning Outcomes (SLOs)</p> <p>1. ڳالهائيل لفظ ٻڌي معلومات کي سمجهي سگهي.</p> <p>2. روانيءَ سان ڳالهائيل لفظن جي معنيٰ ۽ مفهوم کي سمجهي سگهي.</p> <p>3. لهجي، اچار ۽ ادائگيءَ جي روانيءَ مان موضوع بابت اندازو لڳائي سگهي.</p>


Speaking	ڳالهائڻ	Competency-2
	<p>شاگرد ان قابل ٿي وڃي ته:</p> <ol style="list-style-type: none"> گهٽ ۾ گهٽ نوَ هزار لفظن ۽ ترڪيبن کي ڳالهه ٻولھ ۾ استعمال ڪري سگھي. روز مرھ جي معاملن (سماجي، ثقافتي، معاشي) بابت ڳالهه ٻولھ ڪري سگھي. سنڌي ۾ سڏ سماءُ جي ذريعن وسيلي ڪھاڻين، ڊرامن، واقعن، تقريرن، هدايتن، حڪمنامن ۽ اعلانن کي ٻڌي بيان ڪري سگھي. 	<p>معييار Standards (چھين کان اٺين درجي تائين)</p>
<p>3. سنڌي ۾ واقعا، ڪھاڻيون ۽ تقريرون ٻڌي زباني راءِ ڏئي سگھي.</p>	<p>2. سماجي معاملن بابت ڳالهه ٻولھ ۾ حصو وٺي سگھي.</p>	<p>مرحليوار حد Benchmarks</p>
<ol style="list-style-type: none"> تقرير ٻڌي موضوع مطابق پنھنجي راءِ جو اظهار ڪري سگھي. آکاڻيون ۽ نظر ٻڌائي سگھي. سڏ سماءُ جي ذريعن وسيلي مليل ڄاڻ کي ربط ۽ تسلسل سان بيان ڪري سگھي. 	<ol style="list-style-type: none"> مختلف سماجي معاملن بابت رواني سان گفتگو ڪري سگھي. مختلف تقريرن ۾ حصو وٺي، انھن بابت ڳالهه ٻولھ ڪري سگھي. 	<p>سکيا جي حاصلات Student Learning Outcomes (SLOs)</p>


Reading پڙهڻ 		Competency-3
<p>شاگرد ان قابل ٿي وڃي ته:</p> <ol style="list-style-type: none"> 1. بنيادي خيال کي آڏو رکندي، عبارت (نثر ۽ نظم) کي درست ۽ روانيءَ سان سمجهي، پڙهي سگهي. 2. عام مطالعي جو رويو پيدا ڪري سگهي. 3. علمي، ادبي، صحافتي ۽ دفترتي عبارت پڙهي سگهي. 		<p>معيار Standards (ڇهين کان اٺين درجي تائين)</p>
<ol style="list-style-type: none"> 3. علمي، ادبي ۽ صحافتي مواد پڙهي، سمجهي سگهي. 	<ol style="list-style-type: none"> 2. نثر ۽ نظم (ڪهاڻي، مضمون ۽ نظم) جي فرق کي سمجهي، پڙهي سگهي. 	<p>مرحليوار حد Benchmarks</p> <ol style="list-style-type: none"> 1. عبارت کي روانيءَ ۽ درست رفتار سان سمجهي، پڙهي سگهي.
<ol style="list-style-type: none"> 1. اخبارن ۾ ڏنل مواد پڙهي سمجهي سگهي. 2. مختلف معلوماتي مواد سمجهي پڙهي سگهي. 3. ڪمپيوٽر، انٽرنيٽ جي ذريعي مليل مواد کي سمجهي پڙهي سگهي. 4. مختصر سماجي ۽ پيشه ورائين ضرورتن بابت لکڻيون سمجهي پڙهي سگهي. 5. لکڻين جي مختلف انداز کي سمجهي پڙهي سگهي. 	<ol style="list-style-type: none"> 1. اخبارن، رسالن ۾ ڏنل ڪهاڻين ۽ نظمن کي سمجهي پڙهي سگهي. 2. ڪهاڻي، ڊرامي، مضمون ۽ نظم جي فرق کي سمجهي پڙهي سگهي. 3. روزمره جي محاورن جو مفهوم سمجهي پڙهي سگهي. 4. لطيفن ۽ پرولين ۾ لڪل ڏاهپ کي سمجهي پڙهي سگهي. 5. نون لفظن جي معنيٰ لغت مان ڳولي سمجهي، پڙهي سگهي. 6. ڪهاڻي، واقعي ۽ ڊرامي وغيره جي ڪردارن کي سمجهي پڙهي سگهي. 	<p>سکيا جي حاصلات Student Learning Outcomes (SLOs)</p> <ol style="list-style-type: none"> 1. عبارت جي بنيادي خيال ۽ مقصد کي سمجهي پڙهي سگهي. 2. سادي عبارت (نثر ۽ نظم) کي روانيءَ سان پڙهي سگهي. 3. عبارت، بيهڪ جي نشانين موجب سمجهي پڙهي سگهي. 4. عبارت ۾ ڪتب آندل نون لفظن کي سمجهي پڙهي سگهي. 5. درست اچار ۽ ادائگيءَ سان لفظ پڙهي سگهي.

<p>6. ڪنهن به عبارت ۾ ڏنل جدول، خاڪن، تصويرن ۽ نقشن وغيره کي ڏسي سمجهي پڙهي سگهي.</p>	<p>7. شاه عبداللطيف جا بيت درست اچار ۽ رواني سان پڙهي سگهي.</p>	<p>6. عبارت جي شروعات، متن ۽ پڄاڻي کي سمجهي پڙهي سگهي.</p>	
---	---	--	--

Writing لکڻ 	Competency-4	
<p>شاگرد ان قابل ٿي وڃي ته:</p> <ol style="list-style-type: none"> 1. ڪنهن به عبارت (نظم ۽ نثر) کي پنهنجن لفظن ۾ لکي سگهي. 2. پنهنجي دل جي ڳالهه (ما في الضمير) کي تحرير جي مختلف نمونن (مضمون، ڪهاڻي، نظم، روزنامي، ڊرامي) ۾ استعمال ڪندي، مربوط انداز ۾ لکي سگهي. 3. رسمي ۽ غير رسمي، تحرير جي انداز ۾ فرق کي آڏو رکندي، گرامر ۽ لفظن جو ذخيرو استعمال ڪري سگهي. 	<p>1. عبارات (نظم ۽ نثر) پڙهي خلاصو لکي سگهي.</p>	<p>معار Standards (چھين کان اٺين درجي تائين)</p>
<p>3. رسمي ۽ غير رسمي تحرير جو انداز اختيار ڪندي، گرامر ۽ لفظن جي ذخيرو جو مناسب استعمال ڪري سگهي.</p>	<p>2. مضمون ۽ ڪهاڻي پڙهي / ٻڌي ان بابت پنهنجي راءِ لکي سگهي.</p>	<p>مرحليوار حد Benchmarks</p>
<ol style="list-style-type: none"> 1. اسڪول مان موڪل وٺڻ جي درخواست لکي سگهي. 2. پنهنجي دوست، والدين، مائٽن، بزرگن ۽ استادن ڏانهن خط لکي سگهي. 3. اسڪول جو داخلا فارم پوري سگهي. 4. رسمي ۽ غير رسمي خط لکي سگهي. 	<ol style="list-style-type: none"> 1. شروعات، نفس مضمون ۽ پڄاڻيءَ کي آڏو رکندي مضمون لکي سگهي. 2. ڪهاڻي پڙهي، نتيجو پنهنجن لفظن ۾ لکي سگهي. 3. آکاڻيءَ جي شروعات، وچ ۽ پڄاڻيءَ کي آڏو رکي، ڪا وٺندڙ آکاڻي لکي سگهي. 4. واقعن ۽ ڪهاڻين کي ٻڌي، انهن جي ڪردارن بابت پنهنجي راءِ لکي سگهي. 	<p>سکيا جي حاصلات Student Learning Outcomes (SLOs)</p> <ol style="list-style-type: none"> 1. سبق پڙهي سوالن جا مناسب جواب لکي سگهي. 2. سبق پڙهي، اشارن جي مدد سان خلاصو لکي سگهي. 3. نظم جو مفھوم پنهنجن لفظن ۾ لکي سگهي. 4. اخبارن، رسالن ۽ ڪتابن تان صورتخطيءَ کي درست ۽ مناسب رفتار سان لکي سگهي. 5. سڌ سماءَ جي ذريعن مان حاصل ڪيل ڄاڻ کي پنهنجن لفظن ۾ لکي سگهي.

<p>5. بيهڪ جي نشانين جو درست استعمال ڪندي، مربوط جملن جي مدد سان عبارت، پنهنجن لفظن ۾ لکي سگهي.</p> <p>6. روز مره جي زندگيءَ ۾ ڪتب ايندڙ محاورن ۽ چوڻين کي پنهنجين لکڻين ۾ شامل ڪري لکي سگهي.</p> <p>7. اسڪول جي نصابي ۽ هم نصابي سرگرمين جا احوال پنهنجن لفظن ۾ لکي سگهي.</p>		<p>6. ڪتابن ۽ رسالن جي مدد سان ڪنهن به موضوع تي مختصر مضمون لکي سگهي.</p> <p>7. ڪنهن به نثر پاري کي سولو ڪري لکي سگهي.</p> <p>8. شاه عبداللطيف جي بيتن جي معنيٰ ۽ مفهوم کي سمجهي لکي سگهي.</p>	
--	--	--	--

تقرير (Speech) 	Competency-5
<p>شاگرد ان قابل ٿي وڃي ته:</p> <p>1. پنهنجي علم ۽ مشاهدي جي روشنيءَ ۾ ٻڌندڙن آڏو، تقرير ڪري سگهي ۽ مذاڪري/بحث مباحثي ۾ حصو وٺي سگهي.</p>	<p>معييار Standard (ڇهين کان اٺين درجي تائين)</p>
<p>1. اسڪول/اسيمبلي/ڪلاس/بزمِ ادب ۾ ڏنل موضوع تي خيالن جو اظهار (تقرير) ڪري سگهي.</p>	<p>مرحليوار حد Benchmark</p>
<p>1. ڪنهن به فطري، اخلاقي يا قومي موضوع تي ڪلاس ۾ پنهنجي اندر جو آواز ڏرست اُچار ۽ لهجي سان پيش ڪري سگهي.</p> <p>2. پنهنجي تقرير ۾ محاورن، چوڻين ۽ شعرن جو وقتائتو استعمال ڪري سگهي.</p> <p>3. تاثرات، جسماني چُر ۽ اشارن جي مدد سان تقرير کي اثرائتو بڻائي سگهي.</p> <p>4. ڪنهن به موضوع تي گهٽ ۾ گهٽ ٻن متنن تائين تقرير ڪري سگهي.</p>	<p>سکيا جي حاصلات Student Learning Outcomes (SLOs)</p>

Creative Writing (تخليقي تحرير)	انشاپردازي 	Competency-6
<p>1. پنهنجي ماحول بابت ڄاڻ ۽ مسئلن کي رسمي ۽ غير رسمي لکڻين ۾ پيش ڪري سگهي.</p>	<p>شاگرد ان قابل ٿي وڃي ته:</p> <p>1. تخليقي تحرير جي مهارتن کي استعمال ڪندي، پنهنجي اندر جي آواز کي فصاحت ۽ ترتيب سان لکي پيش ڪري سگهي.</p> <p>2. ماحول بابت پنهجن مشاهدن، خيالن، احساسن ۽ ڄاڻ کي مختصر ڪهاڻي ۽ مضمون وغيره جي صورت ۾ مربوط، روان ۽ موزون انداز ۾ لکي سگهي.</p>	<p>معيار Standards (چھين کان اٺين درجي تائين)</p>
<p>1. پنهنجي ماحول بابت ڄاڻ ۽ مسئلن کي رسمي ۽ غير رسمي لکڻين ۾ پيش ڪري سگهي.</p>	<p>1. پنهجن مشاهدن، تجربن ۽ خيالن کي مضمون نويسيءَ جي اصولن موجب پٽراگراف/مضمون جي صورت ۾ لکي سگهي.</p>	<p>مرحليوار حد Benchmarks</p>
<p>1. اسڪول ۽ مختلف ادارن (يونين ڪائونسل، صحت کاتو وغيره) کي درخواست لکي سگهي.</p> <p>2. ڪنهن تصوير يا منظر کي آڏور کي مختصر آکاڻي لکي سگهي.</p> <p>3. ڪنهن به تاريخي ۽ تفريحي سير بابت خط لکي سگهي.</p> <p>4. شاه عبداللطيف جي شاعريءَ ۾ پيش ڪيل منظر نگاريءَ بابت لکي سگهي.</p>	<p>1. پنهجن مشاهدن، خيالن، ڄاڻ کي آڏور کي، ڪنهن فطري، اخلاقي يا قومي موضوع تي ٻن سون لفظن تي ٻڌل هڪ مضمون لکي سگهي.</p> <p>2. مضمون جي مزاج موجب لکڻيءَ جي نموني جي چونڊ ڪري، لکي سگهي.</p> <p>3. مضمون لکڻ وقت پنهجن مشاهدن کي پيرائڻ ۾ ترتيب سان لکي سگهي.</p> <p>4. پنهنجي لکڻيءَ کي عنوان، شروعات، متن ۽ پڄاڻيءَ وغيره کي ترتيب موجب لکي سگهي.</p> <p>5. آکاڻيءَ تي ٻڌل نظر کي پنهجن لفظن ۾ لکي سگهي.</p>	<p>سکيا جي حاصلات Student Learning Outcomes (SLOs)</p>

Language Cognition  زبان شناسي				Competency-7
شاگرد ان قابل ٿي وڃي ته: 1. تحرير ۽ تقرير ۾ گرامر/ وياڪرڻ جو خيال رکي سگهي.				<p> معيار Standard (ڇهين کان اٺين درجي تائين)</p>
<p>4. عبارت ۾ صورتخطي ۽ بيھڪ جي نشانين جو درست استعمال ڪري سگهي.</p>	<p>3. ڳالهائڻ جي لفظن کي سمجھي جملن ۾ استعمال ڪري سگهي.</p>	<p>2. لفظن جي ذخيروي جو درست استعمال ڪري سگهي.</p>	<p>1. زمانن مطابق جملن جو درست استعمال ڪري سگهي.</p>	<p> مرحليوار حد Benchmarks</p>
<p>1. بيھڪ جي نشانين (در، اڌ در، ڏنگين ۽ واڪ جي نشانين) جو درست استعمال ڪري سگهي. 2. تنوين (اَ) ۽ الف مقصوره (ي) کي سمجھي، ان جو استعمال ڪري سگهي.</p>	<p>1. صفت ۽ ان جي قسمن کي سمجھي جملن ۾ استعمال ڪري سگهي. 2. ظرف ۽ ان جي قسمن کي سمجھي، جملن ۾ استعمال ڪري سگهي. 3. حرف جملي کي سمجھي، جملن ۾ ڪم آڻي سگهي.</p>	<p>1. متن مان مذڪر ۽ مؤنث لفظن جي نشاندهي ڪري سگهي. 2. هر معنی لفظن کي سمجھي استعمال ڪري سگهي. 3. ساڳي صورت وارن لفظن جي مختلف معنائن کي سمجھي سگهي.</p>	<p>1. زمان حال استمراريءَ زمان ماضي استمراريءَ ۽ زمان مستقبل استمراريءَ موجب جملا جوڙي سگهي. 2. مفرد جملا سادن ۽ استمراري زمانن (حال، ماضي ۽ مستقبل) مطابق بدلائي سگهي.</p>	<p> سکيا جي حاصلات Student Learning Outcomes (SLOs)</p>

<p>3. زمان حال، زمان ماضي ۽ زمان مستقبل جي فرق کي سمجهي جملا جوڙي ۽ بدلائي سگهي.</p> <p>4. زمانن موجب مختلف قسمن جا جملا (بياني، سوالِي، امري ۽ ندائي) ناهي سگهي.</p> <p>5. زمان حال موجب، فاعل جو فعل سان ڦيرو (گردان) ڪري سگهي.</p> <p>6. زمان حال جي جملن کي امري جملن ۾ بدلائي سگهي.</p>	<p>4. اعرابن (زبر، زير ۽ پيش) لڳائڻ سان لفظن جي معنيٰ جي تبديليءَ کي سمجهي، جملن ۾ ڪم آڻي سگهي.</p> <p>5. حرف اضافت (جو، جي، جا وغيره) جي استعمال کي سمجهي سگهي.</p> <p>6. لفظ جي آخري اعراب موجب، واحد کي جمع ۽ جمع کي واحد ۾ تبديل ڪري سگهي.</p> <p>7. لغت مان لفظن جي معنيٰ ڳولي، مفهوم سمجهي ۽ استعمال ڪري سگهي.</p> <p>8. ڏنل لفظن جي مدد سان ڪهاڻي ناهي سگهي.</p> <p>9. شعر ۾ رديف جي سڃاڻپ ڪري سگهي.</p> <p>10. تجنيس حرفي ۽ تجنيس تام جي سڃاڻپ ڪري سگهي.</p> <p>11. لفظن جا ضد سمجهي جملن ۾ استعمال ڪري سگهي.</p>	<p>4. حرف ندا (خوشي، عجب، افسوس، ارمان، تمنا وغيره) جو جملن ۾ درست استعمال ڪري سگهي.</p> <p>5. اسم ذات (ڪم، حالت ۽ خاصيت) کي سمجهي سگهي.</p> <p>6. ضمير ۽ ان جا قسم سمجهي سگهي.</p> <p>7. حرف جر جو درست استعمال ڪري سگهي.</p> <p>8. فعل کي سمجهي ان کي جملن ۾ استعمال ڪري سگهي.</p>	
--	---	--	--

		<p>12. تشبيهه کي سمجھي، جملي ۾ ڪم آڻي سگھي.</p> <p>13. محاورو کي سمجھي، جملن ۾ ڪم آڻي سگھي.</p> <p>14. چوڻيءَ جي مفھوم کي سمجھي سگھي.</p> <p>15. لفظن جي اڳياڙين ۽ پڇاڙين کي سمجھي، نوان لفظ ٺاهي سگھي.</p> <p>16. شاھ عبداللطيف جي بيتن ۾ آيل نون لفظن جي معنيٰ ڄاڻي سگھي.</p> <p>17. اسم عام ۽ اسم خاص جي فرق کي سمجھي جملن ۾ استعمال ڪري سگھي.</p> <p>18. ٻٽن لفظن جي ترڪيب کي سمجھي، جملو جوڙي سگھي.</p>		
--	--	--	--	--

Appreciation and Criticism	استحسان (پسنديديگي ۽ تنقيد) 	Competency-8
	<p>شاگرد ان قابل ٿي وڃي ته:</p> <p>1. ڪنهن به تحرير (نظر ۽ نثر) جي فني ۽ فڪري خوبين ۽ اوڻاين جو ادراڪ ڪري سگهي.</p>	<p>معييار Standard (ڇهين کان اٺين درجي تائين)</p>
<p>2. نظر جي صنفن (حمد، نعت، ترانو، گيت وغيره) جو فني ۽ فڪري حوالي سان ادراڪ ڪري سگهي.</p>	<p>1. نثر جي صنفن (مضمون، ڪهاڻي، مڪالمو وغيره) جي اسلوب کي سمجهي سگهي.</p>	<p>مرحليوار حد Benchmarks</p>
<p>1. نظر سر ۽ لئه سان پڙهي/ ٻڌي ان مان لطف اندوز ٿي سگهي. 2. نظر جي لئه ۽ آهنگ کي سمجهي سگهي. 3. مزاحيه نظر پڙهي/ ٻڌي پنهنجن تاثراتن جو اظهار ڪري سگهي. 4. ڪنهن به نظر جو مرڪزي خيال، اهم نڪتا ۽ نت ڪڍي سگهي ۽ ان تي پنهنجي راءِ ڏئي سگهي.</p>	<p>1. شين جي ظاهري خوبصورتِيءَ بابت پنهنجا مشاهدا بيان ڪري سگهي. 2. ڪهاڻين جي ڪردارن جي مثبت ۽ منفي روپن کي نظر ۾ رکندي، پنهنجي راءِ جو اظهار ڪري سگهي. 3. واقعن کي پڙهي يا ٻڌي پنهنجي رد عمل جو اظهار ڪري سگهي. 4. عبارت پڙهي ان جي جزن: شروعات، نفي مضمون ۽ پڄاڻيءَ تي پنهنجي راءِ ڏئي سگهي. 5. ڪهاڻي پڙهي ان جي اخلاقي نتيجن تي خيالن جو اظهار ڪري سگهي. 6. مڪالم پڙهي/ ٻڌي ان جي حاصل مطلب/ مقصد کي سمجهي سگهي. 7. لطيفن، چوڻين، پهاڪن ۽ ٽوٽڪن کي پڙهي/ ٻڌي پنهنجي پسند جو اظهار ڪري سگهي. 8. ڪنهن به فن پارو جي جوڙجڪ ۽ گرامر جي اصولن تي پنهنجي راءِ ڏئي سگهي.</p>	<p>سکيا جي حاصلات Student Learning Outcomes (SLOs)</p>

Life Skills	زندگيءَ جون مهارتون 	Competency-9
	<p>شاگرد ان قابل ٿي وڃي ته:</p> <ol style="list-style-type: none"> 1. عام زندگيءَ ۾ روزمره جي مسئلن ۽ معاملن بابت، ڪنهن روڻداد، واقعي جو اطلاع، زباني ۽ تحريري انداز سان اظهار ڪري سگهي. 2. پرنٽ ۽ اليڪٽرانڪ ميڊيا وسيلي اضافي مطالعي جو رويو پيدا ڪري سگهي. 3. انفارميشن ٽيڪنالاجي ذريعي سنڌي ٻوليءَ جو استعمال سکي ۽ ان جو عملي مظاهرو ڪري سگهي. 	<p>معيار Standards (چھين کان اٺين درجي تائين)</p>
<ol style="list-style-type: none"> 3. ڪمپيوٽر ۽ انٽرنيٽ تي سنڌي ٻوليءَ جو استعمال ڪري سگهي. 	<ol style="list-style-type: none"> 2. اضافي مطالعي جي عادت پيدا ڪري سگهي. 	<p>مرحليوار حد Benchmarks</p>
<ol style="list-style-type: none"> 1. سنڌي ٻوليءَ ۾ اي - ميل ڪري ۽ پڙهي سگهي. 2. ڪمپيوٽر تي سنڌيءَ ۾ ٽائپنگ ڪري سگهي. 3. ڪمپيوٽر، انٽرنيٽ تان سنڌي ٻوليءَ ۾ ڏنل علمي، ادبي ۽ تفريحي مواد ڳولي ۽ پڙهي سگهي. 4. اي ٽي ايم جو استعمال ڄاڻي سگهي. 5. واٽس ايپ ۽ ٽيڪسٽ ميسيج ۾ سنڌي ٻوليءَ جو درست استعمال ڪري سگهي. 	<ol style="list-style-type: none"> 1. درسي ڪتابن کان سواءِ ٻيا ڪتاب پڙهي انهن جي حاصل مطلب سمجهي سگهي. 2. ٻارن جا رسالا ۽ اخبارون وغيره پڙهي سگهي. 3. اخبارن ۽ رسالن لاءِ ساديون عبارتون مختصر خبرون ۽ خط وغيره لکي سگهي. 4. ڊرامن ۽ مختلف پروگرامن ۾ عملي طرح سان شريڪ ٿي سگهي. 5. لائبريريءَ جو استعمال ڪري سگهي. 	<p>سکيا جي حاصلات Student Learning Outcomes (SLOs)</p> <ol style="list-style-type: none"> 1. روزمره جي زندگيءَ جي مسئلن ۽ واقعن ۾ پنهنجي ڄاڻ، مشاهدن ۽ تجربن بابت ڳالهائي سگهي. 2. پنهنجي ذات ۽ ماحول سان لاڳاپيل مسئلن ۽ ڪمن بابت درخواست ۽ خط وغيره لکي بيان ڪري سگهي. 3. ڪنهن به سفر، ماڳ مڪان، ڏڻ وغيره جا تفصيل ترتيب سان لکي ۽ بيان ڪري سگهي. 4. بجلي، پاڻي ۽ گئس جي درست استعمال جي ڄاڻ حاصل ڪري ۽ انهن جا ٻل پڙهي سگهي.

	<p>6. روزانو اخبار پڙهڻ کي معمول بڻائي سگهجي.</p> <p>7. سڌ سماءَ جي مختلف پروگرامن بابت احوال بيان ڪري سگهجي.</p>	<p>5. قدرتي آفتن ۽ هنگامي حالتن ۾، پنهنجي ۽ ٻين جي بچاءَ بابت ڄاڻي سگهجي.</p> <p>6. کاڌي، صحت ۽ صفائيءَ بابت معلومات پاڻ به حاصل ڪري ۽ ٻين کي پڻ ٻڌائي سگهجي.</p> <p>7. اسڪول ۾ منعقد ٿيندڙ تقريبن ۾ ميزبانيءَ جا فرض سرانجام ڏئي سگهجي.</p> <p>8. ثقافتي ۽ سماجي سرگرمين ۾ حصو وٺي سگهجي.</p> <p>9. ماحول ۽ سماجي واقعن (راندين، ملاڪڙن، ثقافتي ڏٺن، تقريبن وغيره) بابت پنهنجن خيالن جو اظهار ڪري سگهجي.</p> <p>10. ماحوليات (وڻ، ٻوٽن، ڍنڍن ڍورن، پکي پکڻن ۽ فطري نظارن) بابت پنهنجي محسوسات جو اظهار ڪري سگهجي.</p> <p>11. ٻارن جي حقن ۽ انهن جي بچاءَ بابت ڄاڻي سگهجي.</p> <p>12. انساني حقن جي اهميت بابت ڄاڻ حاصل ڪري سگهجي.</p>	
--	---	--	--

Listening (بڻڻ)		Competency-1
<p>شاگرد ان قابل ٿي وڃي ته:</p> <ol style="list-style-type: none"> 1. نو هزار لفظن ۽ ترڪيبن جو احاطو ڪري سگهي. 2. روز مره جي ڳالهه ٻوله ٻڌي، مفهوم پروڙي راءِ ڏئي سگهي. 3. سنڌي ۾ واقعن، آکاڻين، ڊرامن، تقريرن، هدايتن، حڪمنامن ۽ اعلانن کي ٻڌي، ڳالهائيندڙ جي مقصد کي چٽي ريت سمجهي، تجزيو ڪري سگهي. 		<p>معيار Standards (چھين کان اٺين درجي تائين)</p>
<p>3. سنڌي ۾ واقعا، ڪھاڻيون، تقريرون، هدايتون، اعلان ۽ گيت ٻڌي، سمجهي سگهي.</p>	<p>2. روزمره جي سماجي ۽ ثقافتي گفتگو ٻڌي، راءِ ڏئي سگهي.</p>	<p>مرحليوار حد Benchmarks</p> <ol style="list-style-type: none"> 1. گھٽ ۾ گھٽ اٺن هزارن تائين لفظ ۽ ترڪيبون ٻڌي، ڏرس استعمال ڪري سگهي.
<ol style="list-style-type: none"> 1. ڪوبه واقعو ٻڌي، پنهنجن لفظن ۾ ٻڌائي سگهي. 2. تقريرون، هدايتون، اشتها ۽ اعلان ٻڌي، انهن جو تجزيو ڪري سگهي. 3. گيت ٻڌي، ان جي سمجھائي ۽ مرڪزي خيال کي پنهنجن لفظن ۾ بيان ڪري سگهي. 4. ڪھاڻي ٻڌي، ڪردارن بابت سوالن جا جواب ڏئي سگهي. 	<ol style="list-style-type: none"> 1. ڳالهائيل جملن جي ترتيب کي ٻڌي، سمجهي سگهي. 2. سماجي ۽ ثقافتي موضوعن تي گفتگو ٻڌي، پنهنجو رد عمل ظاهر ڪري سگهي. 3. روز مره جي ڪاروهنوار ۾ ڪيل گفتگو ٻڌي، سمجهي، ان جو نتيجو ڪڍي سگهي. 4. سڌ سماءِ جي ذريعن (ريڊيو، ٽيليويزن، سوشل ميڊيا، فيس بڪ ۽ انسٽاگرام وغيره) تان سماجي ۽ ثقافتي خبرون، ڊراما ۽ فيچر ٻڌي، انهن جا اهم نُڪتا سمجهي سگهي. 	<p>سکيا جي حاصلات Student Learning Outcomes (SLOs)</p> <ol style="list-style-type: none"> 1. ٻڌي، معلومات حاصل ڪري، سوالن جا جواب ڏئي سگهي. 2. رواني ۽ سان ڳالهائيل لفظن کي ٻڌي، مفهوم سمجهي ۽ استعمال ڪري سگهي. 3. لفظن ۽ ترڪيبن کي ٻڌي، استعمال ڪري سگهي. 4. پهاڪن ۽ چوڻين کي ٻڌي، مفهوم سمجهي سگهي.


Speaking ڳالهائڻ	Competency-2	
<p>شاگرد ان قابل ٿي وڃي ته:</p> <ol style="list-style-type: none"> گهٽ ۾ گهٽ نو هزار لفظن ۽ ترڪيبن کي ڳالهه بولڻ ۾ استعمال ڪري سگهي. روز مره جي معاملن (سماجي، ثقافتي، معاشي) بابت ڳالهه بولڻ ڪري سگهي. سنڌي ۾ سڏ سماءُ جي ذريعن وسيلي ڪهاڻين، ڊرامن، واقعن، تقريرن، هدايتن، حڪمنامن ۽ اعلانن کي ٻڌي بيان ڪري سگهي. 	<p>معيار Standards (چھين کان اٺين درجي تائين)</p>	
<ol style="list-style-type: none"> سڏ سماءُ جي ذريعن وسيلي واقعن، ڪهاڻين، تقريرن، هدايتن ۽ حڪمنامن کي ٻڌي بيان ڪري سگهي. 	<p>مرحليوار حد Benchmarks</p> <ol style="list-style-type: none"> گهٽ ۾ گهٽ اٺ هزار لفظ ڳالهائي سگهي. سماجي ۽ ثقافتي معاملن ۽ تقريرن بابت ڳالهه بولڻ ۾ حصو وٺي سگهي. سڏ سماءُ جي ذريعن وسيلي واقعن، ڪهاڻين، تقريرن، هدايتن ۽ حڪمنامن کي ٻڌي بيان ڪري سگهي. 	
<ol style="list-style-type: none"> سڏ سماءُ جي ذريعن وسيلي بيان ڪيل واقعن تي پنهنجي راءِ جو اظهار ڪري سگهي. هدايتن ۽ حڪمنامن کي ٻڌي بيان ڪري سگهي. واقعن ۽ ڪهاڻين کي ٻڌي انهن جي ڪردارن بابت ٻڌائي سگهي. 	<p>سکيا جي حاصلات Student Learning Outcomes (SLOs)</p> <ol style="list-style-type: none"> پنهنجي معلومات کي بيان ڪندي رد عمل کي گفتگو ۾ شامل ڪري سگهي. ڪنهن به ڳالهه کي خاص اُچار، لهجي لاءِ ۽ ادائگي سان ورجائي سگهي. مقرر يا ليکڪ جي مقصد کي پنهنجن لفظن ۾ بيان ڪري سگهي. <ol style="list-style-type: none"> ڪنهن به خوشي ۽ غم جو اظهار پنهنجن لفظن ۾ بيان ڪري سگهي. روز مره جي زندگي ۾ ٿيندڙ واقعن بابت ٻڌائي سگهي. اسڪول، گهر ۽ آس پاس ۾ ٿيندڙ تقريرن بابت ٻڌائي سگهي. 	


Reading پڙهڻ 		Competency-3
<p>شاگرد ان قابل ٿي وڃي ته:</p> <ol style="list-style-type: none"> 1. بنيادي خيال کي آڏو رکندي (نثر ۽ نظم) کي درست ۽ روانيءَ سان پڙهي سگهي. 2. عام مطالعي جو رويو پيدا ڪري سگهي. 3. علمي، ادبي، صحافتي ۽ دفترتي عبارت پڙهي سگهي. 		<p>معيار Standards (چھين کان اٺين درجي تائين)</p>
<ol style="list-style-type: none"> 3. ڇپيل ۽ اڻ ڇپيل (ڪمپيوٽر وغيره) تي آيل مواد کي پڙهي، عام مطالعي جو رويو پيدا ڪري سگهي. 	<ol style="list-style-type: none"> 2. نثر ۽ نظم (ڪھاڻي، مضمون ۽ نظم) جي فرق ۽ ان جي جوڙجڪ جو ادراڪ ڪري، سمجھي پڙهي سگهي. 	<p>مرحليوار حد Benchmarks</p> <ol style="list-style-type: none"> 1. عبارت کي درست اُچار ۽ روانيءَ سان سمجھي پڙهي سگهي.
<ol style="list-style-type: none"> 1. ڇپيل ۽ اڻ ڇپيل مواد جي فرق کي سمجھي پڙهي سگهي. 2. ڪمپيوٽر ۽ انٽرنيٽ تي مليل مختلف معلومات کي سمجھي پڙهي سگهي. 3. اخبارن، رسالن ۽ ڪتابن ۾ ڇپيل ڪھاڻين، نظمن، فيچرن، خطن، اشتهارن کي سمجھي پڙهي سگهي. 4. ڪمپيوٽر ۽ انٽرنيٽ تي ڏنل آکاڻيون، تصويري آکاڻيون، ڪارٽون ۽ نظم ڏسي پڙهي سگهي. 	<ol style="list-style-type: none"> 1. نثر ۽ نظم جي فرق کي سمجھي، پڙهي سگهي. 2. ڪھاڻي، ڊرامي، مضمون ۽ نظم جي شروعات، پڄاڻي، حاصل مطلب يا واقعي جي تسلسل کي سمجھي پڙهي سگهي. 3. محاورن، چوڻين، پهاڪن ۽ اصطلاحن کي پڙهي درست استعمال ڪري سگهي. 4. سادين تصويرن ۽ تحريرن کي سمجھي، پڙهي سگهي. 	<p>سکيا جي حاصلات Student Learning Outcomes (SLOs)</p> <ol style="list-style-type: none"> 1. سادي عبارت کي رواني، لاه ڇاڙھ (جهيلار) لهجي، شدت ۽ رفتار سان سلسليوار پڙهي سگهي. 2. نظم کي سُر، لُءَ ۽ تحت الفظ سان پڙهي لطف حاصل ڪري سگهي. 3. بيھڪ جي نشانين کي ڏيان ۾ رکي درست لهجي ۾ پڙهي سگهي. 4. عبارت ۾ ڪتب آندل نون لفظن کي سمجھي، درست اُچار سان پڙهي سگهي. 5. عبارت پڙهي، سوالن جا جواب ڏيئي سگهي.

<p>5. اخبارن ۽ رسالن ۾ مختلف علمي ۽ ادبي مضمون سمجھي، پڙهي سگھي.</p> <p>6. لطيفن ۽ پرولين ۾ لڪل ڏاهپ کي سمجھي، پڙهي لطف اندوز ٿي سگھي.</p>	<p>5. ڪهاڻي، ڊرامي ۽ واقعي کي پڙهي ان جي ڪردارن بابت پنهنجي راءِ جو اظهار ڪري سگھي.</p>	<p>6. عبارت پڙهي ان جو مرڪزي خيال بيان ڪري سگھي.</p> <p>7. عبارت پڙهي ان کي عنوان ڏئي سگھي.</p> <p>8. لفظ ۽ جملا درست اچار ۽ رواني سان پڙهي سگھي.</p>	
--	---	---	--

Writing لکڻ 	Competency-4	
<p>شاگرد ان قابل ٿي وڃي ته:</p> <ol style="list-style-type: none"> 1. ڪنهن به عبارت (نظر ۽ نثر) کي پنهنجن لفظن ۾ لکي سگهي. 2. پنهنجي دل جي ڳالهه (ماضي الضمير) کي تحرير جي مختلف نمونن (مضمون، ڪهاڻي، نظر، روزنامچي، ڊرامي) ۾ استعمال ڪندي، مربوط انداز ۾ لکي سگهي. 3. رسمي ۽ غير رسمي تحرير جي انداز ۾ فرق کي آڏو رکندي، گرامر ۽ لفظن جي ذخيروي جو مناسب استعمال ڪري سگهي. 	<p>معيار Standards (چھين کان اٺين درجي تائين)</p>	
<ol style="list-style-type: none"> 3. رسمي ۽ غير رسمي تحرير ۾ لفظن ۽ ترڪيبين جو مناسب استعمال ڪري سگهي. 	<ol style="list-style-type: none"> 2. مضمون، ڪهاڻي ۽ مڪالما پڙهي / ٻڌي پنهنجي راءِ لکي سگهي. 	<ol style="list-style-type: none"> 1. عبارت (نظر ۽ نثر) پڙهي ان بابت لکي سگهي.
<ol style="list-style-type: none"> 1. اسڪول جي هيڊ ماستر / هيڊ ماستريائي کي موڪل وٺڻ يا اسڪول جي مسئلي کي حل ڪرائڻ لاءِ درخواست لکي سگهي. 2. پنهنجي گهر ڳوٺ يا شهر سان لاڳاپيل مسئلن کي حل ڪرائڻ لاءِ اعليٰ عملدارن کي درخواستون لکي سگهي. 3. پنهنجي والدين، مائٽن، دوستن ۽ استادن ڏانهن خط لکي سگهي. 4. اخبار جي ايڊيٽر ڏانهن خط لکي سگهي. 	<ol style="list-style-type: none"> 1. ڪهاڻي يا واقعو ٻڌي / پڙهي ان جي ڪردارن بابت پنهنجي راءِ لکي سگهي. 2. سڌ سماءُ جي ذريعن تان ڄاڻ حاصل ڪري پنهنجي راءِ لکي سگهي. 3. روز مره جا مشاهدا مناسب لفظن ۾ لکي سگهي. 4. مختلف مضمون پڙهي انهن جي جزن موجب پنهنجي راءِ لکي سگهي. 5. مختصر مضمون ڪهاڻي ۽ مڪالما لکي سگهي. 	<ol style="list-style-type: none"> 1. سبق (نظر، نثر) پڙهي سوالن جا جواب لکي سگهي. 2. سبق پڙهي خلاصو لکي سگهي. 3. ڪنهن به عبارت موجب چو، ڇا، ڪيئن ۽ ڪڏهن جهڙن سوالن جا جواب لکي سگهي. 4. درسي متن کانسواءِ ڪنهن به اڻڏنل عبارت کي ٻڌي يا پڙهي سوالن جا جواب لکي سگهي. 5. بيت يا شعر پڙهي ان جي حوالن ذريعي سمجهاڻي لکي سگهي.

<p>5. اخبار جي ايڊيٽر کي وڌندڙ ماحولياتي گدلاڻ بابت خط لکي سگهي.</p> <p>6. اخبار جي ايڊيٽر کي پنهنجي علائقي ۾ لائبريريءَ جي ضرورت بابت خط لکي سگهي.</p> <p>7. سادي رسيد لکي سگهي.</p>		<p>6. مضمون يا ڪهاڻي لکڻ وقت ان جي جزن (شروعات، متن ۽ پڄاڻي) وغيره) جو خيال رکي لکي سگهي</p> <p>7. اخبارن ۽ رسالن جي صحافتي انداز بيان جو نقل ڪري سگهي.</p> <p>8. نظم جو مفهوم يا بنيادي خيال لکي سگهي.</p>	
---	--	---	--

تقرير (Speech) 	Competency-5
<p>شاگرد ان قابل ٿي وڃي ته؛</p> <p>1. پنهنجي علم ۽ مشاهدي جي روشنيءَ ۾ ٻڌندڙن آڏو، تقرير ڪري سگهي ۽ مذاڪري/بحث مباحثي ۾ حصو وٺي سگهي.</p>	<p>معيار Standard (پهين کان اٺين درجي تائين)</p>
<p>1. اسڪول جي سطح تي تقرير مقابلي ۽ مذاڪرن ۾ حصو وٺي سگهي.</p>	<p>مرحليوار حد Benchmark</p>
<p>1. عام موضوعن تي في البديه روائيءَ سان گهٽ ۾ گهٽ هڪ منٽ تقرير ڪري سگهي.</p> <p>2. ڏنل موضوع تي معلومات گڏ ڪري تن منٽن تائين خيالن جو اظهار (تقرير) ڪري سگهي.</p> <p>3. اسڪول جي سطح تي ٽيندڙ مذاڪرن ۾ تياري ڪري حصو وٺي سگهي.</p> <p>4. پنهنجي تقرير ۾ محاورن، چوڻين ۽ شعرن جو موقعي مهل موجب استعمال ڪري سگهي.</p> <p>5. ڏرسٽ اُچار، مناسب لهجي، تاثرات ۽ اعتماد سان تقرير ڪري سگهي.</p> <p>6. شاه عبداللطيف جي شاعريءَ بابت تقرير ۽ مذاڪري ۾ حصو وٺي سگهي.</p>	<p>سکيا جي حاصلات Student Learning Outcomes (SLOs)</p>

Creative Writing (تخليقي تحریر)	انشاپردازي 	Competency-6
<p>پنهنجي ماحول بابت معلومات ۽ مسئلن کي رسمي ۽ غير رسمي تحریرن (درخواست، خط، ڪهاڻي) ۾ پيش ڪري سگهي.</p>	<p>شاگرد ان قابل ٿي وڃي ته:</p> <ol style="list-style-type: none"> تخليقي تحریر جي مهارتن کي استعمال ڪندي، پنهنجي اندر جي آواز کي فصاحت ۽ ترتيب سان لکي پيش ڪري سگهي. ماحول بابت پنهنجن مشاهدن، خيالن، احساسن ۽ ڄاڻ کي مختصر ڪهاڻي ۽ مضمون وغيره جي صورت ۾ مربوط، روان ۽ موزون انداز ۾ لکي سگهي. 	<p>معيار Standards (چھين کان اٺين درجي تائين)</p>
<p>پنهنجي ماحول بابت معلومات ۽ مسئلن کي رسمي ۽ غير رسمي تحریرن (درخواست، خط، ڪهاڻي) ۾ پيش ڪري سگهي.</p>	<p>پنهجن مشاهدن ۽ خيالن کي مضمون نويسيءَ جي اصولن موجب گهٽ ۾ گهٽ ٻن پٿراگرافن ۾ لکي سگهي.</p>	<p>مرحليوار حد Benchmarks</p>
<ol style="list-style-type: none"> پنهنجي لکڻيءَ کي با معنی بنائڻ لاءِ محاورن، چوڻين، شعرن جو موقعي مهل سان استعمال ڪري سگهي. پنهجن احساسن ۽ جذبن ۽ خيالن جي آڌار تي منظرنگاري ۽ مڪالما نگاري موجب وڻندڙ آکاڻي لکي سگهي. تصويرون ڏسي ڪاوڻندڙ ۽ تفريحي آکاڻي لکي سگهي. پنهنجي آتم ڪهاڻي لکي سگهي. پنهنجي احساسن ۽ جذبن جو اظهار شعر جي صورت ۾ لکي سگهي. خط جي حصن کي آڏو رکي پنهنجي والدين، رشتيدارن ۽ دوست يا استاد کي خط لکي سگهي. مختلف مسئلن کي حل ڪرائڻ لاءِ اعلى عملدارن کي درخواستون لکي سگهي. غير رسمي خط لکي سگهي. 	<ol style="list-style-type: none"> پنهجن مشاهدن ۽ خيالن کي پٿرائڻ جي صورت ۾ ترتيبوار لکي سگهي. پنهجن مشاهدن، خيالن، لکڻ وقت زبان جي صحت (صورتخطي/املا، گرامر، اعرابن وغيره) جو خيال رکي سگهي. ڪنهن فطري، اخلاقي يا قومي موضوع تي پنهنجن مشاهدن ۽ خيالن جو اظهار تن سَوَن لفظن تي مشتمل مضمون جي صورت ۾ لکي سگهي. پنهنجي دلچسپي موجب ڪنهن به موضوع تي پنهنجن مشاهدن، خيالن، معلومات کي گهٽ ۾ گهٽ ٻن پٿراگرافن ۾ مربوط ۽ روان انداز ۾ لکي سگهي. شاه عبداللطيف جي شاعريءَ بابت مضمون لکي سگهي. 	<p>سکيا جي حاصلات Student Learning Outcomes (SLOs)</p>

Language Cognition زبان شناسي			Competency-7
شاگرد ان قابل ٿي وڃن ته: 1. تحرير ۽ تقرير ۾ گرامر/وياڪرڻ جو خيال رکي سگهي.			<p>معييار Standard (چھين کان اٺين درجي تائين)</p>
<p>4. عبارت ۾ بيهڪ جي نشانين جو درست استعمال ڪري سگهي.</p>	<p>3. ڳالهائڻ جي لفظن کي سمجھي درست استعمال ڪري سگهي.</p>	<p>2. لفظن جي ذخيروي جو درست استعمال ڪري سگهي.</p>	<p>1. جملن ۾ زمانن جو درست استعمال ڪري سگهي.</p> <p>مرحليوار حد Benchmarks</p>
<p>1. بيهڪ جي نشانين (دم، ٿورودم، اڌ دم، سواليه، ڏنگين، واڪ جي نشانين) جو درست استعمال ڪري سگهي.</p>	<p>1. صفت جي قسمن کي سمجھي، جملن ۾ ڪم آڻي سگهي. 2. ظرف ۽ ان جي قسمن کي سمجھي، جملن ۾ استعمال ڪري سگهي. 3. حرف جملي جي قسمن کي سمجھي، جملن ۾ ڪم آڻي سگهي.</p>	<p>1. متن مان مذڪر ۽ مؤنث لفظن جو درست استعمال ڪري سگهي. 2. هر معنيٰ ۽ هر صورت لفظن جي معنيٰ جي فرق کي سمجھي سگهي. 3. متضاد لفظن کي جملن ۾ ڪم آڻي سگهي. 4. واحد کي جمع ۽ جمع کي واحد ۾ تبديل ڪري سگهي.</p>	<p>1. زمان حال، زمان ماضي ۽ زمان مستقبل جي فرق کي سمجھي جملن کي بدلائي سگهي. 2. زمان ماضي قريبن موجب جملا جوڙي سگهي. 3. زمان ماضي بعيد موجب جملا جوڙي سگهي. 4. ماضي قريبن ۽ بعيد مطابق جملا بدلائي سگهي.</p> <p>سکيا جي حاصلات Student Learning Outcomes (SLOs)</p>

<p>4. حرف ندا (خوشي)، عجب، افسوس، ارمان، تمنا وغيره) جو درست استعمال ڪري سگهي. 5. اسم ذات (ڪم، حالت ۽ خاصيت) کي سمجھي، جملن ۾ استعمال ڪري سگهي. 6. فعل متعدي معروف کي فعل متعدي مجهول ۾ بدلائي سگهي. 7. فعل ۽ ان جا قسم (لازمي ۽ متعدي) سمجھي جملا ٺاهي سگهي.</p>	<p>5. لغت مان لفظن جي معنيٰ ڳولي درست استعمال ڪري سگهي. 6. لفظن ۾ ڪم ايندڙ اڳياڙين ۽ پڇاڙين کي سمجھي، انهن کي استعمال ڪري سگهي. 7. شعر ۾ قافيه جي سڃاڻپ ڪري سگهي. 8. ٻٽن لفظن کي سمجھي انهن جو درست استعمال ڪري سگهي. 9. شعر ۾ تجنيس تام ۽ ناقص جي سڃاڻپ ڪري سگهي. 10. استعاري کي سمجھي، جملي ۾ ڪم آڻي سگهي. 11. اصطلاح جي مفهوم کي سمجھي، جملن ۾ ڪم آڻي سگهي. 12. پهاڪي جي مفهوم کي سمجھي سگهي. 13. تشبيهه جي مفهوم کي سمجھي جملا جوڙي سگهي.</p>	<p>5. زمان مضارع موجب جملا سمجھي سگهي. 6. زمان ماضيءَ موجب، فاعل ۽ مفعول جو فعل سان ڦيرو (گردان) ڪري سگهي.</p>	
---	---	--	--

Appreciation and Criticism	استحسان (پسنديدگي ۽ تنقيد) 	Competency-8
	<p>شاگرد ان قابل ٿي وڃي ته:</p> <p>1. ڪنهن به تحرير (نظر ۽ نثر) جي فني ۽ فڪري خوبين ۽ اوڻاين جو ادراڪ ڪري سگهي.</p>	<p>معيار Standard (چھين کان اٺين درجي تائين)</p>
<p>2. نظر جي صنفن (حمد، نعت، ترانو، گيت وغيره) جي بيان جي اسلوب کي سمجھي سگهي.</p>	<p>1. نثر جي صنفن (مضمون، ڪھاڻي، ڊرامو وغيره) جي لکڻ جي انداز کي سمجھي سگهي.</p>	<p>مرحليوار حد Benchmarks</p>
<p>1. نظر جي صوتي ڪيفيتن مان لطف اندوز ٿي سگهي. 2. نظر پڙهي/ ٻڌي ان جي فني ۽ فڪري خوبين تي راءِ جو اظهار ڪري سگهي. 3. مزاحيه نظر پڙهي پنهنجي راءِ ڏئي سگهي.</p>	<p>1. فطرت جي منظرن جو حُسن بيان ڪري سگهي. 2. فنون لطيفه سان لاڳاپيل شه پارن، تصويرن، عمارتن ۽ آرٽ وغيره تي راءِ ڏئي سگهي. 3. عبارت پڙهي (شروعات، نفس مضمون، پڄاڻي ۽ بابت پنهنجي راءِ ڏئي سگهي. 4. ڊرامو ڏسي/ پڙهي ان جي ڪردارن تي راءِ ڏئي سگهي. 5. ڪھاڻي پڙهي، ان جي نتيجن بابت خيالن جو اظهار ڪري سگهي. 6. ڪنهن به تحرير ۾ چوڻين، پهاڪن، ڳجهارتن، ٽوٽڪن ۽ پرولين ۾ موجود ڏاهپ جي نڪتن کي سمجھي، پنهنجي رد عمل جو اظهار ڪري سگهي.</p>	<p>سکيا جي حاصلات Student Learning Outcomes (SLOs)</p>

Life Skills	زندگي ۽ جون مهارتون 	Competency-9
	<p>شاگرد ان قابل ٿي وڃي ته:</p> <ol style="list-style-type: none"> عام زندگي ۾ روز مره جي مسئلن ۽ معاملن بابت، ڪنهن روئداد، واقعي جو اطلاع، زباني ۽ تحريري انداز سان اظهار ڪري سگهي. پرنٽ ۽ اليڪٽرانڪ ميڊيا وسيلي اضافي مطالعي جو رَوَپيدا ڪري سگهي. انفارميشن ٽيڪنالاجي ذريعي سنڌي ٻوليءَ جو استعمال سکي ۽ ان جو عملي مظاهرو ڪري سگهي. 	<p>معيار Standards (چھين کان اٺين درجي تائين)</p>
<ol style="list-style-type: none"> ڪمپيوٽر ۽ انٽرنيٽ تي سنڌي ٻوليءَ جو استعمال ڪري سگهي. 	<ol style="list-style-type: none"> 2. اضافي مطالعي جو رَوَپيدا ڪري سگهي. 	<p>مرحليوار حد Benchmarks</p>
<ol style="list-style-type: none"> 1. سنڌي ٻوليءَ ۾ اي - ميل، فيس بڪ، واٽس ايپ، ۽ ٽيڪسٽ ميسيج پڙهي، لکي ۽ موڪلي سگهي. 2. ڪمپيوٽر، انٽرنيٽ تان عام معلومات حاصل ڪري سگهي. 3. ڪمپيوٽر ۽ انٽرنيٽ تان علمي، ادبي ۽ تفريحي مواد گولي ۽ اُتاري سگهي. 4. ٻارن جي ڪهاڻين، نظمن، ڪارٽون، سائنسي ۽ ٻيو معلوماتي مواد، آڊيو، وڊيو ۽ سيڊيز ذريعي حاصل ڪري سگهي. 	<ol style="list-style-type: none"> 1. عام نوعيت جا ڪتاب ۽ معلوماتي مواد پڙهي سمجهي سگهي 2. ٻارن جا رسالا ۽ ڪتاب پڙهي، پاڻ به تخليقي اظهار ڪري سگهي 3. ڊرامي وغيره ۾ حصو وٺي پنهنجو ڪردار نروار ڪري سگهي. 4. لائبريريءَ جو استعمال ڪندي ڪتابن جو مطالعو ڪري سگهي. 5. اخبار ۾ ڏنل مواد، ڪالم، خبر، فيچر ۽ ٻيو مواد پڙهي، سمجهي ۽ ڳالهه ٻولهه ڪري سگهي. 	<p>سکيا جي حاصلات Student Learning Outcomes (SLOs)</p> <ol style="list-style-type: none"> 1. روز مره جي زندگيءَ جي مسئلن واقعن بابت پنهنجي تجربن ۽ مشاهدن جي روشنيءَ ۾ ڳالهه ٻولهه ڪري سگهي. 2. پنهنجي مسئلن جو تحريري اظهار ڪري سگهي. 3. مختلف واقعن، سير سفر، تقريبن ۽ ڏٺن جو احوال تفصيلي طور بيان ڪري سگهي. 4. سڌ سماءُ جي مختلف پروگرامن ۾ سماجي ۽ ثقافتي حوالن سان ڳالهائي سگهي. 5. شادي ۽ ٻين تقريبن جا دعوت نامو لکي سگهي. 6. ٿرٿفڪ بابت اشارن، هدايتن ۽ نشانين کي سمجهي ۽ عمل ڪري سگهي.

<p>6. اخبارن ۾ ٻارن جا ادبي صفحا پڙهي ۽ پنهنجون لکڻيون ڇپجڻ لاءِ موڪلي سگهي.</p> <p>7. ٻارن جي ادبي، سائنسي ۽ تعليمي ميلن ۾ شريڪ ٿي حصو وٺي سگهي.</p> <p>8. ڪنهن به تحرير (نثر ۽ نظم) جي پسنديدگي جو سبب ٻڌائي سگهي</p> <p>9. سُڌ سماءَ جي ذريعن وسيلي نشر ٿيندڙ ٻاراڻن پروگرامن جي حوالي سان ڳالهه ٻولهه ڪري سگهي.</p> <p>10. آکاڻي، مضمون نويسي، تقريري مقابلن، مصوري موسيقي، راندين جي مقابلن ۽ چٽا پيٽين ۾ حصو وٺي ۽ انهن جو احوال پڙهي ۽ لکي سگهي.</p>	<p>7. صحت جي حفاظت، وبائي بيمارين (ڪرونا ۽ ٻين، پڪڙجندڙ بيمارين وغيره) جي بابت ڄاڻي ۽ ان کان بچاءُ بابت آڀاءُ وٺي سگهي.</p> <p>8. عورتن جي حقن ۽ صنفِي برابريءَ بابت ڄاڻي سگهي.</p> <p>9. ماحوليات جي گدلاڻ کان بچاءُ جي آڀاءُ لاءِ ڪردار ادا ڪري سگهي.</p> <p>10. پنهنجي ذاتي حفاظت بابت ڄاڻ حاصل ڪري، بچاءُ ڪري سگهي.</p> <p>11. عملي زندگيءَ ۾ مثبت سماجي روين، برداشت، سهڻ، امن، پائيدارو، رواداري ۽ مذهبي هم آهنگي جو اظهار ڪري سگهي.</p> <p>12. پاڻيءَ جي اهميت، ضرورت ۽ درست استعمال بابت ڄاڻي سگهي.</p> <p>13. پکين ۽ جانورن سان سنوورٽاءُ ڪري سگهي.</p>	
---	--	--

Listening (بڻڻ)	Competency-1	
<p>شاگرد ان قابل ٿي وڃي ته:</p> <ol style="list-style-type: none"> 1. نو هزار لفظن ۽ ترڪيبن جو احاطو ڪري سگهي. 2. روز مره جي ڳالهه ٻوله ٻڌي، مفهوم پروڙي، راءِ ڏئي سگهي. 3. سنڌيءَ ۾ واقعن، آکاڻين، ڊرامن، تقريرن، هدايتن، حڪمنامن ۽ اعلانن کي ٻڌي، ڳالهائيندڙ جي مقصد کي چٽي ۽ ريت سمجهي، تجزيو ڪري سگهي. 	<p>معيار Standards (چھين کان اٺين درجي تائين)</p>	
<p>3. سنڌيءَ ۾ ڪهاڻيون، ڊراما، واقعا، تقريرون، هدايتون، حڪمناما، اعلان ۽ نظر ٻڌي، سمجهي سگهي.</p>	<p>2. روزمره جي سماجي، ثقافتي ۽ معاشي گفتگو ٻڌي، راءِ ڏئي سگهي.</p>	<p>1. نو هزار لفظ ۽ ترڪيبون ٻڌي، سمجهي ۽ درست استعمال ڪري سگهي.</p>
<p>1. مخاطب جي ڳالهه ٻڌي، ان جي مراد ۽ مقصد کي سمجهي، راءِ ڏئي سگهي.</p> <p>2. ڪهاڻيون، ڊراما، واقعا، تقريرون ۽ اعلان ٻڌي، انهن جو تجزيو ڪري، راءِ ڏئي سگهي.</p> <p>3. نظر ٻڌي، ان جي مرڪزي خيال ۽ حاصل مطلب کي، پنهنجن لفظن ۾ بيان ڪري سگهي.</p> <p>4. هدايتون، اعلان وغيره ٻڌي، سمجهي ۽ ٻين تائين پهچائي سگهي.</p>	<p>1. پيغام ٻڌي، ان جو تجزيو ڪري سگهي.</p> <p>2. ڪنهن به موضوع تي گهر، اسڪول، شهر ۽ ڳوٺ ۾ گفتگو ٻڌي، راءِ ڏئي سگهي.</p> <p>3. هاڪاري، ناڪاري، سواليه ۽ عجب وارن جملن واري گفتگو ٻڌي، سمجهي سگهي.</p> <p>4. تشبيهن، استعارن، چوڻين ۽ پهاڪن کي ٻڌي، سمجهي ۽ ورجائي سگهي.</p>	<p>1. ڪا به ڳالهه ٻڌي، سمجهي، ان مان نتيجو ڪڍي سگهي.</p> <p>2. مرڪب ۽ مرتب لفظ ٻڌي، سمجهي استعمال ڪري سگهي.</p> <p>3. محاورن ۽ اصطلاحن کي ٻڌي، سمجهي ۽ استعمال ڪري سگهي.</p> <p>4. لفظ ۽ ترڪيبون ٻڌي سمجهي استعمال ڪري سگهي.</p>

<p>5. ڪهاڻي ٻڌي، ان جي ڪردارن، مرڪزي خيال بابت سوالن جا جواب ڏئي سگهي.</p>	<p>5. خبرن، ڊرامن ۽ فيچرن کي ٻڌي، انهن ۾ آيل اهم نڪتن جو تجزيو ڪري سگهي.</p>		
--	--	--	--

Speaking	ڳالهائڻ		Competency-2
		<p>شاگرد ان قابل ٿي وڃي ته:</p> <ol style="list-style-type: none"> گهٽ ۾ گهٽ نو هزار لفظن ۽ ترڪيبن کي ڳالهه بولڻ ۾ استعمال ڪري سگهي. روز مره جي معاملن (سماجي، ثقافتي، معاشي) بابت ڳالهه بولڻ ڪري سگهي. سنڌي ۽ ۾ سڌ سماءُ جي ذريعن وسيلي ڪهاڻين، نظمن، ڊرامن، واقعن، تقريرن، هدايتن، حڪمنامن ۽ اعلانن کي ٻڌي بيان ڪري سگهي. 	<p>معيار Standards (چھين کان اٺين درجي تائين)</p>
<p>3. سنڌي ۾ واقعو، ڪهاڻي، نظر، تقرير، اعلان ۽ هدايت ٻڌي / پڙهي انهن جي مراد ۽ مقصد بابت گفتگو ڪري سگهي.</p>	<p>2. سماجي، ثقافتي ۽ معاشي معاملن بابت ڳالهه بولڻ ۾ حصو وٺي سگهي.</p>	<p>1. گهٽ ۾ گهٽ نو هزار لفظ ڳالهائي سگهي.</p>	<p>مرحليوار حد Benchmarks</p>
<ol style="list-style-type: none"> مقرر يا ليڪڪ جي نقطه نظر کي پنهنجي تجزيي ۽ راءِ سان بيان ڪري سگهي. هدايتون، حڪمناما ۽ اعلان وغيره ٻڌي ۽ سمجهي بين کي ٻڌائي سگهي. واقعن ڪهاڻين نظمن ۽ ڊرامن کي ٻڌي / ڏسي انهن جي ڪردارن ۽ مرڪزي خيال بابت گفتگو ڪري سگهي. 	<ol style="list-style-type: none"> روز مره جي گهرجن بابت گفتگو ڪري سگهي. سڌ سماءُ جي ذريعن وسيلي پنهنجي فهم، تجزيي ۽ راءِ جي حوالي سان اظهار ڪري سگهي. اسڪول ۽ آس پاس ۾ ٿيندڙ ثقافتي ۽ قومي ڏينهن ملهائڻ وارين تقريرن/ پروگرامن جي بابت پنهنجي راءِ ڏئي سگهي. 	<ol style="list-style-type: none"> معلومات کي بيان ڪري، پنهنجو رد عمل ۽ تجزيو به گفتگو ۾ شامل ڪري سگهي. اسڪول جي سطح تي منعقد ٿيندڙ پروگرامن ۾ ڪمپيئرنگ ڪري سگهي. ڪنهن به موضوع تي ڳالهائڻ وقت عام اصطلاحن، پهاڪن ۽ چوڻين کي ڪتب آڻي سگهي. ڪنهن به ڳالهه کي خاص اچار، لهجي ادائگي سان، بيهڪ جي نشانين ۽ آواز جي لاه چاڙه سان ورجائي سگهي. 	<p>سکيا جي حاصلات Student Learning Outcomes (SLOs)</p>

درجو اٺون:

مهارتون، معيار، مرحليوار حد ۽ سکيا جي حاصلات


(Grade VIII)


Reading پڙهڻ 		Competency-3
<p>شاگرد ان قابل ٿي وڃي ته:</p> <ol style="list-style-type: none"> 1. بنيادي خيال کي آڏو رکندي عبارت (نثر ۽ نظم) کي درست ۽ روانيءَ سان پڙهي سگهي. 2. عام مطالعي جو رويو پيدا ڪري سگهي. 3. علمي، ادبي، صحافتي ۽ دفتری عبارت پڙهي سگهي. 		<p>☞ معيار Standards (ڇهين کان اٺين درجي تائين)</p>
<ol style="list-style-type: none"> 1. ڇپيل ۽ ان ڇپيل (علمي، صحافتي ۽ دفتری وغيره) مواد، سمجهي پڙهي، سگهي. 	<ol style="list-style-type: none"> 1. نثر ۽ نظم (ڪهاڻي، مضمون ۽ نظم وغيره) کي سمجهي پڙهي سگهي. 	<p>☞ مرحليوار حد Benchmarks</p> <ol style="list-style-type: none"> 1. عبارت کي اسلوب موجب درست اچار ۽ روانيءَ سان سمجهي، پڙهي سگهي.
<ol style="list-style-type: none"> 1. اخبارن، رسالن ۾ ڇپيل خبرن، رپورٽن، اشتهارن، خطن، ڪالمن ۽ ايڊيٽرن ڏانهن لکيل خطن کي سمجهي پڙهي سگهي. 2. عام درخواستن، فيصلن، رسيدن، فارمن، دعوتنامن، ڪارڊن، حڪمنامن، رپورٽن ۽ سرڪيولرن وغيره کي سمجهي پڙهي سگهي. 3. ڪمپيوٽر، انٽرنيٽ جي ذريعي مختلف علمي ۽ ادبي مواد ڳولي ۽ پڙهي سگهي. 	<ol style="list-style-type: none"> 1. ڪهاڻي، ڊرامي، مضمون ۽ نظم وغيره ۾ ليکڪ جي مقصد ۽ بيان جي ڏانهن کي سمجهي پڙهي سگهي. 2. لطيفا ۽ پهاڪا وغيره پڙهي، ان ۾ لڪل ڏاهپ جو ادراڪ ڪري سگهي. 3. قول ۽ سهڻا سخن سمجهي پڙهي سگهي. 4. تصويري آکاڻيون، ڪارٽون ۽ ٻيو تفريحي مواد پڙهي، سمجهي لطف حاصل ڪري سگهي. 	<p>☞ سکيا جي حاصلات Student Learning Outcomes (SLOs)</p> <ol style="list-style-type: none"> 1. عبارت پڙهي معلوماتي، تفهيمي ۽ اطلاقي سوالن جا جواب ڏئي سگهي. 2. عبارت جي جزن، سببن، نتيجن، بنيادي خيال ۽ بيان جي حوالي کي آڏو رکي، سمجهي پڙهي سگهي. 3. عبارت ۾ ڏنل بيھڪ جي نشانين مطابق درست لهجي، ادائگيءَ، آواز جي لاه چاڙھ ۽ روانيءَ سان پڙهي سگهي.

<p>4. اي ٽي ايمر جي اسڪرين تي ڏنل معلومات سمجھي ، پڙهي سگھي.</p>	<p>5. چوٿين ۽ پهاڪن کي پڙهي ، سمجھي سگھي .</p>	<p>4. عبارت ۾ ڏنل متشابه لفظن کي درست اچارن ۽ رواني ۽ سان سمجھي پڙهي سگھي .</p> <p>5. عبارت ، درست اچار ۽ رواني ۽ سان پڙهي سگھي .</p>	
--	--	---	--

Writing لکڻ 		Competency-4
<p>شاگرد ان قابل ٿي وڃي ته:</p> <ol style="list-style-type: none"> 1. ڪنهن به عبارت (نظم ۽ نثر) کي پنهنجن لفظن ۾ لکي سگهي. 2. پنهنجي مافي الضمير کي تحرير جي مختلف نمونن (مضمون، ڪهاڻي، نظم، روزنامي، ڊرامي) ۾ استعمال ڪندي، مربوط انداز ۾ لکي سگهي. 3. رسمي ۽ غير رسمي تحرير جي انداز ۾ فرق کي آڏو رکندي، گرامر ۽ لفظن جو ذخيرو استعمال ڪري سگهي. 		<p>معيار Standards (چھين کان اٺين درجي تائين)</p>
<ol style="list-style-type: none"> 3. رسمي ۽ غير رسمي تحريرون لکي سگهي. 	<ol style="list-style-type: none"> 2. ڪو مضمون، ڪهاڻي ڊرامو ۽ فيچر پڙهي / ٻڌي، ان تي پنهنجي راءِ لکي سگهي. 	<p>مرحليوار حد Benchmarks</p> <ol style="list-style-type: none"> 1. عبارت (نظم ۽ نثر) پڙهي ان بابت لکي سگهي.
<ol style="list-style-type: none"> 1. اسڪول مان سرٽيفيڪيٽ حاصل ڪرڻ لاءِ درخواستون لکي سگهي. 2. ڪنهن واقعي جو اطلاع اخبار، ريڊيو يا ٽاڻي تي ڏيڻ لاءِ ڪنهن ذميدار عملدار کي رپورٽ لکي سگهي. 3. اسڪول جي مسئلن بابت ضلعي جي عملدار کي درخواستون لکي سگهي. 	<ol style="list-style-type: none"> 1. مضمون جي جزن کي سامهون رکندي، پنهنجن مشاهدن، معلومات ۽ تاثرات کي، گهٽ ۾ گهٽ تن پٿراڱرن ۾ لکي سگهي. 2. ڪهاڻي پڙهي ان جو نتيجو ڪڍي لکي سگهي ۽ ان تي پنهنجي راءِ لکي سگهي. 3. ڏنل موضوع مطابق ڊرامي جي ڪردارن جا مڪالما لکي سگهي. 4. ڪنهن ڊرامي يا فيچر بابت پنهنجي راءِ لکي سگهي. 	<p>سکيا جي حاصلات Student Learning Outcomes (SLOs)</p> <ol style="list-style-type: none"> 1. سبق (نظم ۽ نثر) پڙهي سوالن جا مختصر، جامع ۽ تفصيلي جواب لکي سگهي. 2. ڪنهن به نثر يا نظم جي سمجهاڻي لکي سگهي. 3. سبق جو خلاصو لکي سگهي. 4. لکڻ ۾ مختلف اسلوب بيان (علمي، صحافتي، دفترتي وغيره) پڙهي، اهم نڪتا لکي سگهي. 5. نظم پڙهي ان جا اهم نڪتا لکي سگهي. 6. ڪنهن به متن کي آڏو رکي سوالن جا جواب لکي سگهي.

<p>4. اخبارن ۽ رسالن جون لکڻيون، ڪالمر، اداريو، فيچر، وغيره، پڙهي اهم نڪتا لکي سگهي.</p> <p>5. ڪنهن به اڻ ڇپيل يا ٽيڪنيڪي (ڪمپيوٽر) متن کي نقل ڪري سگهي.</p>		<p>7. شاهه عبداللطيف جي شاعريءَ ۾ امن، سهڻپ، پيار ۽ رواداريءَ بابت ڏنل پيغام تي مضمون لکي سگهي.</p>	
--	--	---	--

تقرير (Speech) 	Competency-5
<p>شاگرد ان قابل ٿي وڃي ته:</p> <p>1. پنهنجي علم ۽ مشاهدي جي روشنيءَ ۾ ٻڌندڙن آڏو، تقرير ڪري سگهي ۽ مذاڪري/بحث مباحثي ۾ حصو وٺي سگهي.</p>	<p>معيار Standard (چھين کان اٺين درجي تائين)</p>
<p>1. اسڪول سطح تي مباحثن، مذاڪرن ۽ تقريرن مقابلي ۾ حصو وٺي سگهي.</p>	<p>مرحليوار حد Benchmark</p>
<p>1. ڪنهن به فطري، اخلاقي يا قومي موضوع تي، پنهنجي علم ۽ مشاهدي جي روشنيءَ ۾، ٻڌندڙن آڏو درست اچار ۽ لهجي سان گھٽ ۾ گھٽ ٽن منٽن تائين تقرير ڪري سگهي.</p> <p>2. عام موضوعن تي في البديهيه ۾ منٽ تقرير ڪري سگهي.</p> <p>3. بحث مباحثي جي گھرجن کي آڏو رکي پنهنجو نقطه نظر پيش ڪري سگهي.</p> <p>4. درست اچار، مناسب لهجي، تاثرات ۽ اعتماد سان تقرير ڪري سگهي.</p> <p>5. پنهنجي تقرير ۾ محاورن ۽ چوڻين جو موقعي مهل سان استعمال ڪري سگهي.</p>	<p>سکيا جي حاصلات Student Learning Outcomes (SLOs)</p>

Creative Writing (تخليقي تحریر) انشا پردازي 	Competency-6
<p>شاگرد ان قابل ٿي وڃي ته:</p> <ol style="list-style-type: none"> 1. تخليقي تحریر جي مهارتن کي استعمال ڪندي، پنهنجي اندر جي آواز کي فصاحت ۽ ترتيب سان لکي پيش ڪري سگهي. 2. ماحول بابت پنهنجن مشاهدن، خيالن، احساسن ۽ ڄاڻ کي مختصر ڪهاڻي، مضمون وغيره جي صورت ۾ مربوط، روان ۽ موزون انداز ۾ لکي سگهي. 	<p>معيار Standards (چھين کان اٺين درجي تائين)</p>
<ol style="list-style-type: none"> 2. پنهنجي ماحول بابت معلومات، مسئلن کي رسمي ۽ غير رسمي (درخواست، خط، ڪهاڻي، روز نامچي) تحریرن ۾ پيش ڪري سگهي. 	<p>مرحليوار حد Benchmarks</p> <ol style="list-style-type: none"> 1. پنهنجن مشاهدن، تجربن ۽ خيالن کي ڪنهن به تحریر جي صورت ۾ لکي سگهي.
<ol style="list-style-type: none"> 1. رسمي ۽ غير رسمي خط لکي سگهي. 2. عام ضرورتن لاءِ اسڪول جي انتظاميه کي درخواست لکي سگهي. 3. صحافتي حوالي سان روزمره واقعن کي تحریري صورت ۾ آڻي رپورٽ ٺاهي لکي سگهي. 4. گهر ۽ اسڪول جي طرز تي مشغولين تي روزنامچي يا (ڊائري) جي صورت ۾ لکي سگهي. 	<p>سکيا جي حاصلات Student Learning Outcomes (SLOs)</p> <ol style="list-style-type: none"> 1. پنهنجن مشاهدن، تجربن ۽ ڄاڻ جي بنياد تي ٽن سون کان مٿي لفظن تي آڌاريل مضمون لکي سگهي. 2. ٻين جون لکڻيون پڙهي انهن جي ايڊيٽنگ ۽ ترتيب کي سڌاري سگهي. 3. پنهنجن مشاهدن ۽ خيالن کي تحریر ڪرڻ وقت زبان جي صحت (صورتخطي/املا، گرامر ۽ اعرابن وغيره) جو خيال رکي سگهي. 4. مضمون لکڻ وقت پنهنجن خيالن، مشاهدن کي پٿرائڻ ۾ ترتيب سان لکي سگهي. 5. پنهنجن لکڻين کي بامعنيٰ بنائڻ لاءِ محاورن ۽ چوڻين جو بروقت استعمال ڪري سگهي. 6. اسڪول ۾ منعقد ٿيندڙ مختلف تقريبن جي روتداد (اڪين ڏٺو احوال) لکي سگهي.

	<p>7. مڪالما نگاري، كردارنگاري ۽ منظرنگاريءَ تحت وٽندڙ ڪهاڻي لکي سگهي.</p> <p>8. پنهنجي يادگيرين کي آتم ڪهاڻيءَ جي صورت ۾ لکي سگهي.</p> <p>9. آکاڻيءَ جا مڪالما لکي سگهي.</p> <p>10. ڪنهن به ماڳ مڪان جو احوال سفرنامي ۾ لکي سگهي.</p>	
--	---	--

Language Cognition زبان شناسي			Competency-7
<p>شاگرد ان قابل ٿي وڃي ته:</p> <p>1. تحرير ۽ تقرير ۾ گرامر/وياڪرڻ جو خيال رکي سگهي.</p>			<p>معيار Standard (چھين کان اٺين درجي تائين)</p>
<p>4. عبارت ۾ صورتخطي ۽ بيھڪ جي نشانين جو درست استعمال ڪري سگهي.</p>	<p>3. ڳالھائڻ جي لفظن موجب جملن جي جوڙجڪ سمجھي، استعمال ڪري سگهي.</p>	<p>2. لفظن جي ذخيروي جو درست استعمال ڪري سگهي.</p>	<p>مرحليوار حد Benchmarks</p>
<p>1. بيھڪ جي نشانين جو درست استعمال ڪري سگهي.</p>	<p>1. صفت جي قسمن ۽ ان جي درجن کي سمجھي، جملن ۾ ڪم آڻي سگهي. 2. اسم يا ضمير جي مختلف حالتن (فاعلي، مفعولي، جري، اضافت ۽ ندائي) کي سمجھي سگهي.</p>	<p>1. مذڪر ۽ مؤنث لفظن جو درست استعمال ڪري سگهي. 2. هر معنيٰ لفظن کي جملن ۾ درست استعمال ڪري سگهي. 3. هر صورت لفظن جو مقصد سمجھي درست استعمال ڪري سگهي. 4. واحد کي جمع ۽ جمع کي واحد ۾ تبديل ڪري، جملن ۾ استعمال ڪري سگهي.</p>	<p>سکيا جي حاصلات Student Learning Outcomes (SLOs)</p>

<p>3. فعل لازمي ۽ متعديءَ کي مثالن سان سمجھي سگھي. 4. مجھول ۽ معروف جملن کي هڪٻئي ۾ تبديل ڪري سگھي. 5. شعر ۾ تجنيس حرفيءَ جي سڃاڻپ ڪري سگھي.</p>	<p>5. لفظ، محاورا ۽ اصطلاح لغت مان ڳولي، انهن جي معنيٰ ۽ مفھوم سمجھي، استعمال ڪري سگھي. 6. شعر ۾ تجنيس حرفي، تام ۽ ناقص ۾ فرق سمجھي سگھي. 7. لفظن جي اڳياڙين ۽ پڇاڙين کي سمجھي، نوان لفظ ٺاهي سگھي. 8. پهاڪي ۽ چوڻيءَ جي فرق کي سمجھي سگھي. 9. تشبيهه ۽ استعاري ۾ فرق سمجھي، جملا جوڙي سگھي. 10. قافِيي ۽ رديف جي فرق کي سمجھي شعر مان ڳولي سگھي. 11. اصطلاح ۽ محاورن ۾ فرق سمجھي، جملن ۾ ڪم آڻي سگھي. 12. سادي جملي جي ترڪيب ڪري سگھي.</p>	<p>3. زمان ماضي قريب ۽ بعيد جو فرق سمجھي جملا بدلائي سگھي. 4. مفرد ۽ مرڪب جملا زمان حال ۽ ماضي (متشڪي ۽ مدامي) موجب جملا جوڙي سگھي. 5. مفرد ۽ مرڪب جملا زمان حال ۽ ماضي (متشڪي ۽ مدامي) مطابق بدلائي سگھي. 6. زمان حال ۽ ماضي (متشڪي ۽ مدامي) موجب مختلف قسمن جا جملا (بياني، سوالِي، امري ۽ ندائي) بدلائي سگھي. 7. بي ترتيب جملي جي لفظن کي زمان (حال ۽ ماضي) مدامي ۽ متشڪيءَ موجب، درست ترتيب ڏئي سگھي.</p>	
--	---	---	--

Appreciation and Criticism	استحسان (پسنديدگي ۽ تنقيد) 	Competency-8
	<p>شاگرد ان قابل ٿي وڃي ته:</p> <p>1. ڪنهن به تحرير (نظر ۽ نثر) جي فني ۽ فڪري خوبين ۽ اوڻاين جو ادراڪ ڪري سگهي.</p>	<p>معيار Standard (چھين کان اٺين درجي تائين)</p>
<p>2. نظر جي مختلف صنفن (حمد، نعت، ترانو، گيت وغيره) جي هيئت جي فرق کي سمجهندي، پنهنجي تنقيدي راءِ جو اظهار ڪري سگهي.</p>	<p>1. نثر جي صنفن (مضمون، ڪھاڻي، ڊرامو ۽ واقعو وغيره) جي تحرير جي انداز ۾ فرق ڪري سگهي.</p>	<p>مرحليوار حد Benchmarks</p>
<p>1. پسنديدگي ۽ تنقيدي حوالي سان ڪنهن به نظر جو تنقيدي جائزو وٺي، خوبين ۽ خامين کي بيان ڪري سگهي.</p> <p>2. فطرت جي منظرن بابت پنهنجي احساسن ۽ جذبن جو اظهار ڪري سگهي.</p> <p>3. نظر ۾ شعري اصطلاحن ۽ ٻين فني ۽ فڪري خوبين کي آڏور کڻي پنهنجي راءِ ڏئي سگهي.</p> <p>4. نظر ۾ ڪنهن به فنپاري ۾ احساسن، جذبن، تاثرات ۽ ابلاغ جو تجزيو ڪري، پنهنجي تنقيدي راءِ ڏئي سگهي.</p>	<p>1. پسنديدگي ۽ تنقيدي سطح جي تياريءَ لاءِ ڪنهن تحرير (نثر) جو خلاصو لکي يا اهم نڪتا بيان ڪري سگهي.</p> <p>2. فنون لطيفه جي شه پارن، تصويرن، عمارتن ۽ آرٽ وغيره تي پسنديدگي ۽ تنقيد ڪري سگهي.</p> <p>3. ڪھاڻي پڙهي/ ٻڌي نتيجن تي خيالن جو اظهار ڪري سگهي.</p> <p>4. ڊرامو ڏسي/ پڙهي ان جي ڪردارن تي راءِ ڏئي سگهي.</p> <p>5. ڪنهن به تحرير ۾ اصطلاحن، محاورن، چوڻين، پهاڪن جي مناسب استعمال تي پنهنجي راءِ جو اظهار ڪري سگهي.</p> <p>6. ڪنهن به تحرير جو تنقيدي جائزو وٺي خلاصو يا نڪتا بيان ڪري سگهي.</p>	<p>سکيا جي حاصلات Student Learning Outcomes (SLOs)</p>

Life Skills	زندگيءَ جون مهارتون	Competency-9
	<p>شاگرد ان قابل ٿي وڃي ته:</p> <ol style="list-style-type: none"> عام زندگيءَ ۾ روزمره جي مسئلن ۽ معاملن بابت، ڪنهن واقعي، روئداد جو اطلاع، زباني ۽ تحريري انداز سان اظهار ڪري سگهي. پرنت ۽ اليڪٽرانڪ ميڊيا وسيلي اضافي مطالعي جو رويو پيدا ڪري سگهن. انفارميشن ٽيڪنالاجي ذريعي سنڌي ٻوليءَ جو استعمال سکي ۽ ان جو عملي مظاهرو ڪري سگهي. 	<p>معيار Standards (چھين کان اٺين درجي تائين)</p>
<ol style="list-style-type: none"> انفارميشن ٽيڪنالاجيءَ جو سنڌي ٻوليءَ ۾ استعمال ڪري سگهي. 	<ol style="list-style-type: none"> 2. اضافي مطالعي جو رويو پيدا ڪري ۽ پاڻ عمل ڪري سگهي. 	<p>مرحليوار حد Benchmarks</p> <ol style="list-style-type: none"> 1. سماجي يا اخلاقي معاملن بابت انفرادي ۽ اجتماعي طور ڪردار ادا ڪري سگهي.
<ol style="list-style-type: none"> 1. ڪمپيوٽر ۽ موبائل ۾ سنڌي ٻوليءَ جو استعمال ڪري سگهي. 2. سڌ سماءُ جي ذريعن وسيلي نشر ٿيندڙ سماجي، ثقافتي پروگرامن تي پنهنجي راءِ جو اظهار ڪري سگهي. 3. اي ميل وسيلي مختلف فارم پري ۽ موڪلي سگهي. 4. ڪمپيوٽر ۽ موبائيل وسيلي خط ۽ دعوت نامو لکي موڪلي سگهي. 	<ol style="list-style-type: none"> 1. اخبارن ۽ رسالن جي متن کي روزاني زندگيءَ جي حوالي سان سمجهي سگهي ۽ انهن بابت ٻين سان ڳالهه ٻولهه ڪري سگهي. 2. لائبرري ۽ ڊجيٽل لائبرريءَ بابت ڄاڻ ۽ ان جو استعمال ڪري سگهي. 3. دفترتي حڪم نامن کي پڙهي سگهي. 4. شاه عبداللطيف جي شاعريءَ ۾ ڏنل منظرن کي تصويري شڪل ۾ ٺاهي سگهي. 	<p>سکيا جي حاصلات Student Learning Outcomes (SLOs)</p> <ol style="list-style-type: none"> 1. عام زندگيءَ جي تجربن، مشاهدن جو زباني ۽ تحريري اظهار ڪري سگهي. 2. ڪن واقعن جو اطلاع، اخبار يا ڪنهن ذميوار عملدار کي لکي موڪلي سگهي. 3. عام فارم، مني آرڊر، داخلا فارم وغيره پري سگهي. 4. سماجي ۽ فلاحي سرگرمين ۾ حصو وٺي سگهي. 5. قدرتي آفتن ۽ هنگامي حالتن ۾ پنهنجو ڪردار ادا ڪري سگهي.

5. ماحوليات بابت ٿيندڙ وڻڪاريءَ جي مهر، گلن جي نمائش مصوري، تقريري مقابلن، واڪ ۽ ٻين تقريبن ۾ حصو وٺي سگهي.

6. عملي زندگي ۾ مثبت سماجي روين (سهڻ، رواداري، برابري ۽ ٻين جي راءِ جو احترام، امن، مذهبي ۽ سماجي هر آهنگي وغيره) جو اظهار ڪري سگهي.

7. مختلف طريقن سان لائق ٻارن (خاص ٻارن) جي حقن کي ڄاڻي ۽ احترام ڪري سگهي.

8. پنهنجي ذات ۽ ماحول سان لاڳاپيل مسئلن، ڪمن ۽ حقن بابت ڄاڻ حاصل ڪري، ان جو اظهار ڪري سگهي.

9. ڊرامن وغيره ۾ حصو وٺي، پنهنجو ڪردار نڀائي سگهي ۽ نقل ڪري سگهي.

10. ٽرئفڪ جي اصولن کي سمجهي ۽ رستي تي هلڻ جا قاعدا سمجهي ۽ ان تي عمل ڪري سگهي.

11. صحت جي حفاظت/وبائي بيمارين جي پڪيڙ ۽ بچاءُ بابت ڄاڻ حاصل ڪري ۽ ٻين کي ٻڌائي سگهي

		<p>12. ٻارن جي حقن ۽ انهن جي بچاءَ بابت ڄاڻي سگهجي.</p> <p>13. عورتن جي حقن ۽ صنفِي برابريءَ بابت ڄاڻ حاصل ڪري ۽ ان جو بچاءَ ڪري سگهجي.</p> <p>14. انساني حقن جي بچاءَ لاءِ پنهنجو ڪردار ادا ڪري سگهجي.</p>	
--	--	---	--

چھين ڪلاس لاءِ تجويز ڪيل عنوان

(ڪتاب پنجويهن درسي يونٽن کان وڌيڪ ضخيم نه هجي. فطرت (Nature) جي موضوعن کان سواءِ دفتر، عدالتي، صحافتي، ٽيڪنيڪي ۽ سائنسي خيال کان سنڌي ٻوليءَ جي فھر ۽ تدريس جي هن سطح کان شروعات ٿيندي. ڪجهه لساني پهلو، ڏي وٺ وارين امتزاجي / عملي (Interactive) مشقن ۾ شامل ڪري سگهجن ٿا. تدريسي وقت جي اهڙيءَ ريت وڃڻ وڃي ته جيئن سڀني بنيادي مهارتن (ٻڌڻ، ڳالهائڻ، پڙهڻ ۽ لکڻ) کي مناسب وقت ملي سگهي.

1. مضمون / ڪهاڻيون / آکاڻيون:

هن ڀاڱي ۾ تجويز ڪيل موضوعن ۽ ٻين ضروري عنوانن تي آڌاريل گهٽ ۾ گهٽ پندرهن سبق شامل ڪيا وڃن.

1. محنت جي عظمت / پورهئي جي عظمت
2. سائنسي ايجادون
3. زراعت ۽ صنعت
4. قومي ڏينهن
5. لطيف شناسي / لطيفيات (شاهه عبدا للطيف جون سورميون)
6. لوڪ ڪهاڻي (اخلاقي موضوع بابت)
7. مشاهير مرد ۽ عورتون (سنڌ ۽ ملڪ جي حوالي سان)
8. رياضيءَ جو تعارف ۽ اهميت
9. سنڌ جا تاريخي ماڳ مڪان (پنپور)
10. گهرو هنر (ٿڌا ۽ تونريون ٺاهڻ)
11. پاڪستان جو منظر (تاريخي مقام جي حوالي سان)
12. ڏيهي رانديون
13. ماحوليات
14. صحت ۽ صفائي (شاگردن جا ڪردار مڪالمن جي صورت ۾)
15. مزاح (وٽائي فقير جا ڪفتا)
16. سير ۽ سفر تي ٻڌل آکاڻي
17. شهري حق ۽ سماجي ذميواريون
18. مخدوم بلاول
19. ڊاڪٽر رُٿ فائو

(هنن ۾ ٻه اهڙيون ڪهاڻيون به شامل هجن، جن مان هڪ ۾ اسلامي پهلو شامل هجي. اهو پهلو ڪنهن شخصيت يا ڪنهن واقعي جي حوالي سان هجي، بي ڪهاڻي، پاڪستاني مشاهيرن / شهيدن جي حوالي سان هجي)

انهن موضوعن تي اهڙا مضمون / ڪهاڻيون، چونڊيون / لکيون / لکرايون وڃن، جن ۾ هيٺ ڏنل ڳالهين جو خاص خيال رکيو وڃي:

- (i) هن درجي جي شاگرد جي ذهني پهچ جو خيال رکيو وڃي
- (ii) معلومات فراهم ڪئي وڃي.
- (iii) بنيادي مقصد زبان جي سکيا ڏيڻ هجي ۽ لساني تدريج جو خيال رکيو وڃي

2. هن ڀاڱي ۾ هيٺ ڏنل موضوعن تي ڏهه نظر شامل ڪيا وڃن

1. حمد
2. نعت
3. شاه عبداللطيف جا بيت (سرمارئي جا چونڊ بيت)
4. اتحاد/بڌي
5. سچل سرمست (سارنگ جا بيت)
6. قومي ايڪو / وطن دوستي
7. فطرت جا نظارا
8. پورهئي جي عظمت
9. قومي نغمو
10. سچائي
11. مزاحيه
12. (آکاڻي تي ٻڌل نظر)

(مٿين موضوعن تي نظر ڪتاب ۾ شامل ٿيندا. نظر هن ڪلاس جي شاگردن جي ذهني پهچ مطابق چونڊيا وڃن ۽ نظر جي تيڪنيڪي / فني سچاڻپ سان گڏ زبان جي نزاکتن ۽ وسعتن جي ڄاڻ کي آڏو رکيو وڃي)

3. زبان شناسي / گرامر

1. سادن ۽ مرکب جملن ۾ فرق سمجهڻ، مرکب جملن کي سادن جملن ۾ بدلائڻ.
2. لفظن جو ذخيرو.
3. هم معنيٰ (مترادف) لفظن جو استعمال.
4. غلط فقرن ۽ جملن جي درستي.
5. لفظن جو اڳياڙيون ۽ پڇاڙيون.
6. تشبيهي ۽ تجنيسي لفظن جي سمجهه (تجنيس حرفي)
7. بتن (گروهي) لفظن جي سمجهه ۽ ٿيسارس (Thesaurus) جو استعمال.
8. محاورا ۽ چوڻيون.

9. اسم جون جنسون. (مذڪر / مونث).
10. صفت جي ڄاڻ.
11. ضمير جا قسم ۽ ضمير جون جنسون (مذڪر ۽ مونث).
12. ظرف ۽ ان جا قسم.
13. حرف ندا، حرف جملي، حرف جر ۽ امريه جو استعمال.
14. اسم عام، اسم خاص ۽ اسم ذات جو استعمال.
15. فاعل، فعل، مفعول ۽ زمانن (Tenses) جو استعمال.
16. لغت جو استعمال.
17. مضمون نويسي.
18. خط/درخواست.
19. بيهڪ جون نشانيون.

(اڳين پنجويهن درسي يونٽن ۾ مٿين لساني موضوعن کي متن ۽ ڏي وٺ وارين امتزاجي (Interactive) عملي مشقن جو اهڙي ريت حصو بنايو وڃي. جيئن درجيبندي ۽ پختگي (Reinforcement) برقرار رهي ڪتابن جو مطالعو ۽ لغت جو استعمال عملي طور سبق جو حصو هجي. درخواست ۽ خط جو درسي متن خاص طور لکيو وڃي).

ستين ڪلاس لاءِ تجويز ڪيل عنوان

(ڪتاب پنجويھ درسي يونٽن کان وڌيڪ ضخيم نه هجي. فطري موضوعن کان سواءِ دفتر، تعليمي، صحافتي، ٽيڪنيڪي ۽ سائنسي موضوعن جي سنڌي ٻوليءَ جي سکيا جي انهيءَ سطح تي شروعات ٿي چڪي آهي. ان ڪري انهن کي وڌيڪ پختو ڪيو وڃي. ڪجهه لساني پهلو، امتزاجي ۽ عملي مشقن ۾ پڻ ڪري سگهجن ٿا. لساني حوالي سان نثر ۽ نظم کي برابريءَ واري اهميت ڏني وڃي. نظم ٽيون حصو هجن، تدريس دوران وقت جي ورڇ اهڙيءَ ريت ڪئي وڃي جو سڀني بنيادي مهارتن، ٻڌڻ، ڳالهائڻ، پڙهڻ ۽ لکڻ کي مناسب وقت ملي.)

• مضمون / ڪهاڻيون

(هن ڀاڱي ۾ هيٺ ڏنل موضوعن تي مشتمل سبق شامل ڪيا وڃن)

1. اخلاقيات
2. اجتماعي ايثار
3. محنت
4. نظم ۽ ضبط
5. لطيف شناسي (شاه عبداللطيف فطرت جو شاعر)
6. پاڪستان جي تحريڪ ۾ عورتن جو حصو
7. ترت علاج (First Aid)
8. هوائي جهاز جي ايجاد
9. قومي ڏڻ
10. طبيعيات (physics) بابت ڄاڻ
11. رانديون (فٽبال)
12. ڳوٺاڻي ۽ شهري زندگيءَ جي پيٽ (مڪالمن جي صورت ۾)
13. سماجي آداب
14. زراعت جي اهميت
15. قدرتي آفتن کان بچاءُ
16. قومي جهنڊي جو احترام (مڪالمن جي صورت ۾)
17. مشاهير مرد ۽ عورتن (سنڌ ۽ ملڪ جي حوالي سان)
18. ڏنڌا (مهاڻو)
19. علم جي اهميت
20. لوڪ ڪهاڻي (اخلاقي موضوع تي)
21. هنر (سبڻ ۽ پرڻ)
22. سنڌ جا لوڪ ساز

23. ماحوليات

24. پاڪستان جا صوبا (معلومات)

25. قومي ادارا

26. سنڌ جا تاريخي ماڳ مڪان (رني ڪوٽ)

27. آبپاشيءَ جو سرشتو (ڪوٽڙي بئراج)

28. صحت ۽ صفائي

(هن ۾ ٻه اهڙيون ڪهاڻيون به شامل ڪيون وڃن ، جن مان هڪ ۾ ڪو اسلامي پهلو موجود هجي ، پوءِ اهو پهلو کڻي ڪنهن شخصيت جي حوالي سان هجي يا ڪنهن واقعي جي حوالي سان بي ڪهاڻي پاڪستاني مشاهير / شهيدن جي حوالي سان هجي).

هنن موضوعن تي اهڙا مضمون / ڪهاڻيون / فيچر چونڊيا / لکيا / لکرايا وڃن ، جن ۾ :

1. هن ڪلاس جي شاگردن جي ذهني صلاحيت جو خيال رکيو وڃي.
2. ڄاڻ مهيا ڪئي وڃي.
3. بنيادي مقصد ٻوليءَ جي سکيا هجي ۽ لساني درجيبنديءَ جو به خيال رکيو وڃي.

4. نظم

(هن حصي ۾ هيٺ ڏنل موضوعن تي (ڏهه) نظم شامل ڪيا وڃن)

1. حمد

2. نعت

3. شاه عبداللطيف ڄاڻا بيت (سُر ڪاموڏ / حسيني)

4. وطن جي حب

5. فطرت جا منظر ۽ مظهر

6. نظم (جانورن ، ٻوٽن ۽ پکين سان سهڻو سلوڪ)

7. قومي نغمو

8. نظم (موسم بابت)

9. مزاحيه

10. نظم (سماجي مسئلن تي)

11. مختلف موضوعن تي نظم (ٻه)

(مٿين موضوعن تي نظم نصاب ۾ شامل ٿيندا. نظم هن ڪلاس جي شاگردن جي ذهني پهچ مطابق چونڊيا وڃن ۽ نظم جي ٽيڪنيڪي سڃاڻپ سان گڏ ٻوليءَ جي نزاکتن ۽ وسعتن جي ڄاڻ کي به نظر ۾ رکيو وڃي)

5. زبان شناسي / گرامر

1. زمان ماضي قريب ۽ بعيد زمان مضارع.
2. فعل متعدي معروف کي فعل متعدي مجهول ۾ بدلائڻ.
3. متضاد لفظن کي وچ وارن لفظن سان سمجهڻ.
4. روز مره جي کاروهنوار ۾ محاورن جو استعمال.
5. لفظن جو ذخيرو.
6. روز مره جي لحاظ کان جملن جي درستي.
7. هر معنی لفظن، متضاد ۽ پتن لفظن کي جملن ۾ استعمال ڪرڻ.
8. مذڪر مونث، جمع ۽ واحد.
9. لغت جو استعمال.
10. تجنیس تامر، تجنیس ناقص.
11. قافیو.
12. استعارو، اصطلاح ۽ پهاڪو.
13. اسم ذات، صفت، ظرف، حرف جملو ۽ حرف ندا.
14. بيهڪ جون نشانيون.
15. مضمون.
16. ڪهاڻي لکڻ.
17. خط / درخواست.

(گذريل پنجويهن درسي يونٽن ۾ هنن لساني موضوعن کي متن، امتزا جي مشقن / جو اهڙي طرح حصو بنايو وڃي، جو ان ۾ درجيبندي ۽ پختگي کي آڏو رکيو وڃي. ڪتابن جو اڀياس ۽ لغت جو استعمال عملي طرح سان سبق جو حصو هجي. درخواست ۽ خط جو درسي متن خاص طور تي لکيو وڃي.)

اٺين ڪلاس لاءِ تجويز ڪيل عنوان

(ڪتاب پنجويهن درسي يونٽن کان وڌيڪ ضخيم نه هجي. فطري موضوعن کان سواءِ دفتر تي، عدالتي، تعليمي، صحافتي، ٽيڪنيڪي ۽ سائنسي خيال کان سنڌي ۽ ٻوليءَ جي تفهيم ۽ سکيا جي ان سطح تي شروعات ٿي چڪي آهي، جنهن کي بنيادي پختگي حاصل هئڻ گهرجي. ڪجهه لساني پهلو امتزاجي ۽ عملي مشقن ۾ شامل ڪري سگهجن ٿا. لساني حوالي سان نثر ۽ نظم کي برابري واري اهميت ڏني وڃي. نظم تيون حصو هجن)

1. مضمون / ڪهاڻيون.

هن ڀاڱي ۾ هيٺ ڏنل موضوعن تي مشتمل سبق شامل ڪيا وڃن:

1. انسانيت جو احترام
2. لطيف شناسي: شاه عبداللطيف جي شاعريءَ ۾ امن، سهڻ ۽ پائيداري جو پيغام.
3. بجليءَ جي دريافت.
4. لوڪ ڪهاڻيون (ب) (اخلاقي موضوعن تي).
5. پاڪستاني مشاهير (سنڌ جي حوالي سان).
6. شهري بچاءُ.
7. علم ڪيميا (Chemistry) جي باري ۾ ڄاڻ.
8. قومي ايڪو (ايمان، اتحاد ۽ تنظيم).
9. سائنسي ترقي.
10. پاڪستاني تهذيب ۽ ثقافت (سنڌ صوبي جي تهذيب).
11. گرلز گائيڊ.
12. حياتيات (Biology) بابت ڄاڻ.
13. مثالي شاگرد (مڪالمن جي صورت ۾).
14. سنڌي ادب جي اهميت.
15. پاڪستان جا منظر.
16. ماحوليات (وڻڪاري ۽ بيلن جو بچاءُ وغيره).
17. قدرتي آفتون.
18. پاڪستان جو مواصلاتي نظام (بحري ۽ هوائي رستا).
19. سنڌ جي آبپاشيءَ جو سرشتو. (سکر بئراج).
20. پاڪستان جون موسمون.
21. وندر ۽ تفریح جي اهميت.

(هن ۾ ٻه اهڙيون ڪهاڻيون به شامل ڪيون وڃن، جن مان هڪ ۾ ڪو اسلامي پهلو شامل هجي. اهو پهلو ڪٿي ڪنهن شخصيت جي حوالي سان هجي يا ڪنهن واقعي جي حوالي سان ٻي ڪهاڻي پاڪستاني مشاهير/شهيدن جي حوالي سان هجي).

[مٿين موضوعن تي اهڙا مضمون / ڪهاڻيون / فيچر چونڊيا / لکيا / لکرايا وڃن ، جن ۾ :

1. هن ڪلاس جي شاگردن جي ذهني پهچ کي ڏيان ۾ رکيو وڃي.
2. ڄاڻ مهيا ڪئي وڃي.
3. بنيادي مقصد ٻوليءَ جي سکيا هجي ۽ لساني درجي بنديءَ جو پڻ خيال رکيو وڃي.

2. نظم

(هن ڀاڱي ۾ هيٺ ڏنل موضوعن تي نظم شامل ڪيا وڃن)

1. حمد.
2. نعت.
3. شاه عبداللطيف جا بيت (سريراڳ / سامونڊي / ڪارايل)
4. انسانيت (نظم: عبدالڪريم گدائي)
5. وطن جي حُب .
6. فطرت جا نظارا.
7. اخلاقيات.
8. پورهيت جي عظمت.
9. ساڻيهه جا منظر.
10. مزاحيه، نظم.

(مٿين موضوعن تي نظم، درسي ڪتاب ۾ شامل ٿيندا. نظم هن ڪلاس جي شاگردن جي ذهني پهچ مطابق چونڊيا وڃن ۽ نظم جي ٽيڪنيڪي سڃاڻپ سان گڏ ٻوليءَ جي نزاکتن ، وسعتن ۽ گهراين جي ڄاڻ کي آڏو رکيو وڃي).

3. زبان شناسي / گرامر.

1. مفرد ۽ مرڪب جملا زمان ماضي (مدامي ۽ متشڪي).
2. قافيو.
3. صفت.
4. لفظن جو ذخيرو، واحد ۽ جمع ، مذڪر ۽ مونث ، هم معنيٰ ۽ هم صورت لفظ.
5. فعل جي مجهولي صورت کي معروفي صورت ۾ بدلائڻ.
6. تجنيس معنوي ۾ فرق ڪرڻ.
7. محاورن ۽ چوڻين جو استعمال (جملا ٺاهڻ).
8. اسم ۽ ضمير جون حالتون .

9. فعل لازمي ۽ فعل متعدي.
10. مجهول ۽ معروف جملا بدلائڻ.
11. بيهڪ جون نشانيون.
12. روز مره جي ڪاروهنوار ۽ محاورو جي لحاظ کان غلط جملن کي درست ڪرڻ.
13. قولن ۽ پهاڪن جو لکڻين ۾ موقعي ۽ مهل جي مناسبت سان استعمال.
14. اڳياڙين ۽ پڇاڙين لڳائڻ سان لفظ جوڙڻ.
15. رديف جي حوالي سان لفظن جي ترتيب.
16. خط / درخواست .
17. مضمون

(ڏنل پنجويهن درسي يونٽن ۾ هنن لساني موضوعن کي متن ، امتزاجي (Interactive) ۽ عملي مشقن جو اهڙيءَ طرح حصو بنايو وڃي ، جو درجي بندي ۽ پختگي آڏو اچي وڃي. ڪتابن جو اڀياس ۽ لغت جو استعمال عملي طرح سان سبق جو حصو هجي. درخواست ۽ خط جو درسي متن خاص طور تي لکيو وڃي.)

درسي ڪتابن جي تياري

درسي ڪتابن جي تياري، نصاب کي عملي طور لاڳو ڪرڻ جي سلسلي ۾ هڪ اهم قدم آهي. سٺو ڪتاب شاگردن جي دلچسپيءَ ۾ اضافو ڪري ٿو، خاص ڪري ڇهين کان اٺين درجي تائين درسي ڪتابن جي تياري اهميت رکي ٿي، ڇو ته ان سطح تي شاگرد ٻئي تعليمي مواد کان گهٽ رهنمائي حاصل ڪري سگهندا آهن ۽ ڪتابن ۾ شامل عملي مشقون ۽ سرگرميون انهن کي سکڻ ۽ سمجهڻ جو موقعو فراهم ڪنديون آهن. درسي ڪتابن جي تياريءَ ۾ ڪتاب جي ليکڪن ۽ مرتبن جو اهم ڪردار آهي.

هيٺ ڏنل هدايتون درسي ڪتابن کي بهتر بنائڻ ۾ مدد ڪري سگهن ٿيون.

1. مڊل سطح تي ڪتاب جي سائيز 8/36/23 هئڻ گهرجي.
2. ڪتاب ۾ معياري ۽ مناسب فونٽ استعمال ڪيو وڃي، مشقن جي هدايتن ۾ فونٽ سائيز گهٽ رکي وڃي.
3. ضخامت: ڪتاب جا صفحا تقريباً هڪ سؤ کان ڏيڍ سؤ تائين هئڻ گهرجن.
4. ڪتاب جو ٽائيتل، رنگين ۽ وڻندڙ هجي ۽ مناسب مقامي، تهذيبي ۽ ثقافتي پس منظر ۾ ڏنو وڃي.
5. ڪتاب جي پهرئين سبق جي شروع ۾ بِسْمِ اللّٰهِ الرَّحْمٰنِ الرَّحِیْمِ ترجمي سان ڏجي.
6. درسي ڪتاب جي پيشڪش ۽ لي آئوٽ معياري هجي، ڪوشش ڪجي ته هر سبق ساڄي پاسي واري صفحي کان شروع ٿئي ۽ مشقن سوڌو کاٻي پاسي واري صفحي تي ختم ٿئي.
7. درسي متن جي ٻولي معياري هجي جيڪا روزمره جي ڳالهه ٻولهه ۽ عملي گهرجن جي ويجهو هجي ان ۾ متروڪ لفظن، ڏکين ترڪيبن ۽ غير مستعمل محاورن کان پاسو ڪيو وڃي، جن جو نصابي گهرجن سان لاڳاپو نه هجي.
8. درسي ڪتاب لکڻ لاءِ سنڌي ٻوليءَ جو معياري لهجو ڪتب آڻجي. سنڌي ٻوليءَ جو لغوي ذخيرو درجيوار استعمال ڪجي.
9. سبقن جي چونڊ دوران، سنڌ جي ديني، تعليمي، علمي، ادبي، تاريخي ۽ سماجي شخصيتن کي به شامل ڪيو وڃي ۽ سنڌ جي مشهور تاريخي ماڳن، مڪانن ۽ جاگرافيائي اهميت وارن شهرن بابت ڀرپور معلومات ڏيڻ گهرجي. شخصيتن جي چونڊ ۾ مثالي عورتن جي ڪردارن کي به شامل ڪيو وڃي ۽ اهڙين غير مسلم شخصيتن (اقليتن) جن جو ملڪ ۽ سنڌ جي تعليمي، ثقافتي ۽ سماجي پلائي ۾ ڪردار هجي، ته انهن کي پڻ شامل ڪجي.
10. ڪتابن ۾ سبقن جي ڏاڪي به ڏاڪي اوسر هئڻ گهرجي يعني پهريون سبق سولو ۽ آخري سبق ڏکيو هجي.

11. سبق جي شروعات ۾ 'سڪيا جي حاصلات' هڪ چوڪنڊي ۾ ڏني وڃي ۽ سبق ۾ شامل لفظ ۽ مختصر تدريسي هدايتون شامل هجن. سبق جي طويل متن کي ڪيترن ئي پئراگرافن ۾ ورهائي سگهجي ٿو. جن جي وچ ۾ ڏي وٺ واريون مشقون (Interactive Exercises)، عملي مشقون (Applied Exercises) ۽ سوال وغيره ڏني سگهجن ٿا
12. ڪتاب ۾ نظر مختلف سبقن کانپوءِ وقفي وقفي سان ڏيڻ گهرجن.
13. ڪتاب نسخ خط ۾ هجي، ڪمپوزنگ معياري ۽ غلطين کان پاڪ هجي. لفظن جي پاڻ ۾ وڻي هڪ جيتري هئڻ گهرجي.
14. ڏکين لفظن ۽ ترڪيبن تي اعرابون ضرور ڏنيون وڃن، ضرورت آهر شد ڏني وڃي، البتہ زير، زير ۽ پيش ضرور ڏنا وڃن.
15. هر سبق ۾ بيهڪ جي نشانين جو خاص خيال رکيو وڃي.
16. متن سان نهڪندڙ مناسب هنڌن تي واضح تصويرون ۽ خاڪا پڻ شامل ڪيا وڃن، جيڪي رڳو ناهه نوهه لاءِ نه هجن بلڪه سبق ۾ ڏنل تصورن جي تدريس ۾ استعمال ٿين.
17. ڪتاب ۾ انسانيت جي احترام، رواداري، سماجي هم آهنگي ۽ پر امن بقاءَ باهمي کي فروغ ڏيڻ وارو مددگار مواد شامل ڪيو وڃي.
18. متن ۽ مشقي سوالن ۾ سياسي، مذهبي، لساني، علائقائي، صنفِي ۽ سماجي تعصب کان پاسو ڪيو وڃي.
19. درسي ڪتاب ۾ اهڙو مواد ڏنو وڃي، جن سان زندگيءَ جي مهارتن جي اوسر ٿئي.
20. متن ۾ مثال ڏيڻ وقت ان ڳالهه جو خاص خيال رکيو وڃي ته ڏنل مثال آس پاس جي ماحول بابت ۽ دلچسپ هجن.
21. بنيادي مهارتون (ٻڌڻ، ڳالهائڻ، پڙهڻ ۽ لکڻ) سبقن جي ذريعي سڀڪارڻ گهرجن. مهارتن کي حاصل ڪرڻ لاءِ انفرادي، جوڙن ۽ گروهِي نوعيت جون سرگرميون شامل ڪيون وڃن ۽ اهڙيون سرگرميون ترتيب ڏنيون وڃن، جن جو مرڪز ٻار هجي.
22. مشقي سرگرميون، شاگردن جي ذهني سطح کي آڏور کڻي وڌ ۾ وڌ ڏنيون وڃن. مشقي سوالن ۾ مختلف قسمن جي سوالن کي جوڳي نمائندگي ڏني وڃي. مثال طور: تفهيمي، لساني، اضافي مطالعي، تخليقي سگهه کي اجاگر ڪرڻ وارا سوال ۽ اعلى درجن جي حاصلات جي ڪوشش کي يقيني بنايو وڃي، سوالن ۾ معروضي سوال به هجن.
23. ڪتاب جي ليکڪن جي ڪاميٽيءَ ۾ سنڌي ٻوليءَ جي نصابي ڪاميٽيءَ جي نمائنده رڪنن کي به شامل ڪيو وڃي.

24. درسي ڪتابن لکڻ لاءِ معياري، موزون ۽ مناسب سنڌي ٻوليءَ جي ليکڪن جي چونڊ ڪئي وڃي ۽ ڪتاب لکڻ کان اڳ انهن کان نئين نصاب موجب نموني طور سبق لکرايا وڃن ۽ انهن جي منظوريءَ کان پوءِ انهن کي ڪتاب لکڻ جي آڇ ڏني وڃي.

25. درسي ڪتاب جي تياريءَ کان اڳ سنڌي ٻوليءَ جي نصابي ڪاميٽيءَ جي رڪنن ۽ ليکڪن جو گڏيل اجلاس ڪوٺايو وڃي، جنهن ۾ لکندڙن کي نصاب جي گهرجن کان پوريءَ ريت آگاه ڪيو وڃي ته جيئن سنڌي ٻوليءَ جي تدريسي مقصدن جو پورا ٿو ٿي سگهي. ان ۾ اهڙن استادن کي به شامل ڪيو وڃي جيڪي لاڳاپيل سطح جو تدريسي تجربو رکندا هجن ۽ درسي سبقن جي تياري ڏنل هدايتن پتاندر ڪري سگهن.

26. لطيف شناسي

• شاه عبداللطيف² متعلق سبق ڪتاب ۾ شامل ڪيا وڃن.

• شاه عبداللطيف² جي سوانحي معلومات کان علاوه اهڙا مضمون به شامل ڪجن جيڪي سندس شاعريءَ جي خوبين ۽ پيغام جي عڪاسي ڪن.

• شاه عبداللطيف² بابت سبق ڏنل موضوعن تي مضمون جي صورت ۾ عام فهم ٻوليءَ ۾ لکيل هجن، متن ۾ موقعي ۽ مهل جي مناسبت سان بيتن کي لازمي شامل ڪيو وڃي.

• شاه جا بيت چونڊڻ وقت شاگردن جي ذهني سطح جو خيال ضرور رکيو وڃي.

27. ڪتاب جي آخر ۾ الف - ب وار لغت هئڻ گهرجي .

28. ڪتاب ۾ شامل ليکڪن جا نالا ۽ نظم جي شاعر جو نالو متن جي آخر ۾ ڏيڻ گهرجي . ڇهين کان اٺين درجي جي درسي ڪتابن لاءِ نظمن جي چونڊ ڪرڻ وقت ان ڳالهه جو خاص خيال رکيو وڃي ته مروج ڪتابن ۾ گهربل عنوان تي اڳ ڏنل مڃيل ۽ مقبول شاعرن جي شاعريءَ کي اوليت ڏيڻ گهرجي، نظم اهڙا چونڊيا وڃن، جيڪي ٻارن جي عمر، درجي ذهني پهچ ۽ ٻوليءَ جي گهرجن موجب هجن.

29. ڪنهن غير معروف ۽ اڻڄاتل شاعر يا ليکڪ جي تحرير يا ڪلام هرگز شامل نه ڪيو وڃي. نموني طور شامل ٿيندڙ متن کان سواءِ ٻئي ڪنهن متن تي ليکڪ جو نالو نه ڏنو وڃي، ڇو ته اهڙا متن تياريءَ جي ڪيترن ئي مرحلن مان لنگهن ٿا.

تجويز ڪيل تدريسي حڪمت عمليون (Teaching Strategies)

سنڌي ٻوليءَ جي نصاب 2022ع کي، ٻوليءَ جي جديد اصولن موجب مرتب ڪيو ويو آهي. هن نصاب جي اها گهرج آهي ته شاگردن کي ٻوليءَ جي مختلف سرگرمين ذريعي ٻوليءَ جي سکيا واري عمل ۾ شامل ڪجي. استادن ۽ تربيتي ادارن کي ان ڳالهه جو خيال رکڻو پوندو ته اهي نه رڳو ٻوليءَ جي سکيا وارن جديد طريقن کان واقف هجن، بلڪ انهن کي استعمال ڪرڻ جي قابليت به رکندا هجن.

ايليمينٽري ڪلاس ۾ استادن کي هڪ مثالي استاد جي حيثيت سان آڏو اچڻ گهرجي ته جيئن شاگردن کي اهڙيون سموريون سنڌي ٻوليءَ جون سهوليتون مهيا ڪري، جن سان انهن کي سنڌي ٻوليءَ جي بنيادي مهارتن ٻڌڻ، ڳالهائڻ، پڙهڻ ۽ لکڻ، سکڻ ۾ مدد ملي. موجوده دور ۾ ٻوليءَ جي تدريس جا جيڪي آزمايل طريقا ڪم آندا وڃن ٿا، تن جو خلاصو استادن جي سهولت لاءِ هيٺ ڏجي ٿو. سبقن جي تياريءَ وقت استاد هيٺ ڏنل طريقن کي پنهنجي روزاني تدريسي سرگرمين جو حصو بڻائين.

ڳالهه ٻولهه

’ڳالهائڻ ۽ ٻڌڻ‘ ٻوليءَ جي بنيادي مهارتن مان آهن. استاد، ٻڌڻ ۽ ڳالهائڻ جي سرگرمين کي معنيٰ دار ۽ اثرائتو بڻائڻ لاءِ هيٺ ڏنل نڪتن تي ڌيان ڏين:

- سرگرميون/ سوال/ مشقون شاگردن جي ذهني سطح مطابق هجڻ گهرجن.
- شاگردن کي مختلف طريقن سان، پنهنجي ڄاڻ جي اظهار ڪرڻ جو موقعو ڏيڻ گهرجي ۽ کين پنهنجيءَ رفتار سان سکڻ جو موقعو ڏيڻ گهرجي. سست شاگرد اڳتي هلي تيزيءَ جو مظاهرو ڪري سگهن ٿا، ان لاءِ انهن جي خاموش هجڻ کي تسليم ڪيو وڃي ۽ ڳالهائڻ تي سندن حوصلو افزائي ڪئي وڃي.
- جيڪڏهن ڪنهن شاگرد کان ڪا غلطي ٿي وڃي ته ان کي هيسائڻ بجاءِ همٿائڻ جي ۽ ٻئي شاگرد کان يا خود استاد (ضرورت موجب) مثبت انداز ۾ اصلاح ڪري ته جيئن شاگردن ۾ ٻولي سکڻ جو جذبو ۽ پنهنجي غلطيءَ جي اصلاح ڪرڻ جي سگهه پيدا ٿئي.
- ڳالهه ٻولهه وقت شاگردن کي هڪٻئي جي ويجهو دائري جي شڪل ۾ ويهاري سگهجي ٿو ته جيئن هو هڪٻئي کي ٻڌي ۽ ڏسي به سگهن.

لفظن جي راند

سنڌي ٻوليءَ ۾ لفظن جي ذخيروي وڌائڻ جون مختلف تدريسي تدبيرون آهن، جن مان ڪجهه هيٺ ڏجن ٿيون:

- لفظ جي آخري اکر سان نئون لفظ ٺاهڻ، مثلاً: پنهنجي نالي جي آخري اکر سان ڪو صفت جو لفظ ٻڌائڻ، جيئن: منهنجو نالو: پارس آهي ۽ مان سهڻي آهيان. هن ۾ پارس نالي جو آخري اکر 'س' آهي ۽ ان سان جڙندڙ صفت 'سهڻي' آهي.

- مختلف لفظن يا اکرن تي مشتمل فليش ڪارڊ استعمال ڪيا وڃن، جن مان موضوع بابت لفظ چونڊي سگهجن: نوان لفظ جوڙڻ، مرڪب لفظ ٺاهڻ، لفظن جي مدد سان آکاڻي ترتيب ڏيڻ وغيره.
- سوالن تي ٻڌل پرڪ / ڪسوتيءَ واري راند ڪيڏن: ڪنهن شخصيت يا ماڳ مڪان کي سوالن ذريعي معلوم ڪرڻ. جنهن جو جواب 'ها' يا 'نه' ۾ هجڻ گهرجي.
- يادگيريءَ واري راند، جيئن ڪا ڊگهي فهرست ياد رکڻ، هڪ منٽ تائين مختلف شيون ڏسڻ، پوءِ يادگيريءَ سان ٻڌائڻ ته ڪهڙيون شيون ڏٺيون هيون.
- پرولين جي درست جوابن جي چونڊ، گجھارت، ذهني / معلوماتي آزمائش وغيره.

سوال پيچڻ (Questioning)

- ٻوليءَ جي تدريس ۾ سوال پيچڻ هڪ اثرائتي سرگرمي آهي، ڇاڪاڻ ته هڪ معياري سوال سان نه رڳو شاگرد جي سوچ جو معيار ۽ تخيل جو اندازو لڳائي سگهجي ٿو، بلڪ سوال جي نوعيت موجب بهتر انداز ۾ شاگرد کان معياري جواب ملڻ ممڪن ٿيندو. استادن کي گهرجي ته سوال ترتيب ڏيڻ وقت هيٺ ڏنل نڪتن جو خيال رکن:
- ها، نه ۽ هڪ لفظ تي مشتمل سوال رڳو نه پيچڻ گهرجن پر سوالن ۾ وڌيڪ سبب وارا سوال پڻ پڇيا وڃن، جن ۾ چو، ڇا، ڪيئن وغيره جهڙا سوال به هجن. مثلاً: توهان کي ڪهڙي راند / موسم / ميوو پسند آهي ۽ ڇو؟ گهڻو ڪري اهڙا سوال پڇيا وڃن، جن ۾ شاگردن کي جملن ۾ پنهنجي راءِ ڏيڻي پوي.
 - بلومز ٽيڪسانومي (Bloom's Taxonomy) جي درجن موجب هر سطح جا سوال تيار ڪرڻ گهرجن.
 - سوالن کي سمجهڻ ۽ جواب ڏيڻ لاءِ شاگردن کي مناسب وقت ڏيڻ گهرجي. مشاهدو، مليل معلومات کي ڪم آڻڻ ۽ نتيجن کيڏڻ جي حوصله افزائي ڪئي وڃي.
 - شاگرد جيڪو چوڻ گهرن، انهن کي ان جي آزادي هجي. غلط جواب جي صورت ۾ ٻين شاگردن کان پڇي سگهجي ٿو يا خود استاد رهنمائي ڪري سگهي ٿو. اهو عمل اهڙي انداز سان ڪيو وڃي، جو شاگرد جو اعتماد بحال رهي.
 - اهڙو ماحول پيدا ڪيو وڃي جو شاگرد خود سوال ترتيب ڏين ۽ پنهنجن ساٿين کان پڇن.

فڪري تحرڪ (Brainstorming)

شاگردن جو ذهن اپارڻ هڪ اهڙي تدبير آهي، جنهن موجب ڪنهن عنوان تي شاگردن جا خيال ۽ معلومات ڄاڻي، ان عنوان تي معلومات فراهم ڪئي ويندي آهي. جڏهن به ڪو نئون سبق پڙهائڻو هجي ته پهرين ان موضوع بابت استاد، شاگردن سان ڳالهه ٻولهه ڪري ۽ ان موضوع بابت کين هڪ ٻن جملن ۾ خيال پيش ڪرڻ لاءِ چئي مثلاً "نثر يا نظم جي مرڪزي خيال بابت پيچڻ وغيره، سڀني شاگردن جي حوصله افزائي ڪرڻ گهرجي ته جيئن اهي هن

سرگرميءَ ۾ شامل ٿين، استاد سڀ مليل جواب بورڊ تي لکي ۽ شاگردن کي شامل ڪندي، ان بابت تجزيو ڪرايو وڃي.

ذهن/ تصور جاچڻ (Mind/ Concept Mapping)

شاگردن جي مدد ڪئي وڃي ته ڄاڻايل عنوان تي پنهنجن خيالن کي ذهن ۾ ڪيئن ترتيب ڏين. ڪهڙي ڳالهه پهرين ۽ ڪهڙي پوءِ رکڻي يا لکڻي آهي، جيئن: ڪنهن مضمون لکڻ لاءِ ان جي اهم نڪتن بابت لکڻ ۽ متن جي اهم نڪتن جو جائزو وٺي ان کي پيش ڪرڻ وغيره.

اڳڪٿي (Prediction)

هن طريقه ڪار هيٺ شاگردن کي غور ۽ فڪر جي دعوت ڏئي، انهن جي تخليقي صلاحيتن کي اپاريو ويندو آهي، جيئن:

- شاگرد، غور ڪري ڪنهن آکاڻي جي پڄاڻي ٻڌائي سگهن.
- ڪنهن سوال جي جواب يا نتيجي جو اڳواٽ اندازو لڳائي سگهن.
- تصوير/ واقعي يا ڪنهن ڪتاب جو سرورق ڏسي، آکاڻي/ عنوان جي اڳڪٿي ڪري سگهن.
- واقعي ۽ ڪردار بابت اڳڪٿي ڪري ٻڌائي سگهن.

ڪلاس جو گڏيل بحث مباحثو (Whole Class Discussion)

ڪلاس جو گڏيل بحث مباحثو هڪ ڪارائتو طريقو آهي، جنهن ذريعي ٿوري ئي وقت ۾ پوري ڪلاس کي سرگرم ڪري سگهجي ٿو. جڏهن ڪنهن نئين سبق جي شروعات ڪرڻي هجي يا سبق پڙهائڻ بعد اندازو لڳائڻو هجي ته جيڪو ڪجهه پڙهائڻو آهي، ان بابت شاگرد ڪيترو ڄاڻن ٿا، اهڙيءَ صورت ۾ هيءَ سرگرمي مناسب آهي. مثال طور ڪوبه عنوان ڏئي، ڪلاس ۾ بحث مباحثو ڪرايو وڃي.

انفرادي، جوڙن ۾ يا گڏجي سرگرميون ڪرائڻ

ڪنهن هڪ يا هڪ کان وڌيڪ سبقن جي پڙهائڻ واري سلسلي کي، شاگردن جي شرڪت سان هيٺ ڏنل سرگرمين کي استعمال ڪري سگهجي ٿو:

- انفرادي سرگرمي: شاگرد کي انفرادي طور سرگرمي ڪرڻ جو موقعو ڏنو ويندو آهي، ته جيئن هو پاڻ کي پُرسڪون ۽ آزاد سمجهي، پنهنجيءَ رفتار سان سکي. اهڙيءَ طرح ان کي پنهنجي ساٿيءَ تي پاڙڻ بجاءِ پنهنجي صلاحيتن کي آزمائڻ جو موقعو ملندو. پڙهڻ ۽ لکڻ جي عمل ۾ هن طريقي جو استعمال موزون آهي.

• جوڙڻ ۾ سرگرمي: جوڙڻ ۾ سرگرمي ڪرڻ سان شاگردن کي شريڪ ٿي ڪم ڪرڻ جو موقعو ملندو آهي. ان کان سواءِ انهن ۾ ٻولي سکڻ جي صلاحيت واري مشق ۾ اضافو ٿيندو آهي. اهڙيءَ طرح شاگرد پنهنجي ساٿيءَ سان ڳالهه ٻوله ڪرڻ ۾ لهرائيندا ناهن ۽ شاگردن کي مسئلن جي حل ۽ نتيجن کي حاصل ڪرڻ لاءِ اعتماد سان هڪٻئي جي مدد جو موقعو ملندو آهي ۽ پاڻ تي پاڙڻ جي صلاحيت پيدا ٿيندي آهي.

• گروپ ۾ سرگرمي: چئن يا پنجن شاگردن کي گروپ ۾ ڪم ڪرڻ جو موقعو به ڏنو ويندو آهي، ائين ڪرڻ سان کين پاڻ ۾ آزاديءَ سان ڳالهه ٻوله ڪرڻ جو موقعو ملندو آهي. ٻوليءَ جي مهارتن واري سلسلي ۾ مدد پڻ ملندي آهي. انهن کي ٻين جي نظرين جو احترام، پنهنجا خيال پيش ڪرڻ، هڪٻئي جي اصلاح ڪرڻ ۽ خوشگوار ماحول ۾ گڏجي نتيجا حاصل ڪرڻ جو موقعو به ملندو آهي. استاد، سرگرميءَ جي گهرج موجب هڪجهڙن يا مختلف ذهني سطح جي شاگردن جا گروپ ٺاهي سگهن ٿا، ان ڳالهه جو خيال رکيو وڃي ته هر شاگرد کي شرڪت ڪرڻ جو موقعو ملي.

تصويري خاکو (Pictorial Illustration)

هن طريقي ۾ شاگردن کي مختلف تصويرون ڏئي، تصويرون جي منظرنگاري ۽ تصويرون جي مختلف جزن جي وضاحت ڪرائي ويندي آهي. اهڙيءَ طرح شاگردن جي خيالن کي اڀاري سگهجي ٿو. ڪهاڻيءَ جي واقعن جي ترتيب ڏياري سگهجي ٿي.

گڏجي لکڻ (Group Writing)

شراڪت ۾ لکڻ، هڪ ننڍي گروپ يا پوري ڪلاس ۾ به ٿي سگهي ٿو. هن طريقي موجب استاد، شاگردن جي مدد سان ڪنهن تقريبن جو اکين ڏٺو احوال لکي. لکڻ وقت شعوري طور لفظن ۽ جملن جي جوڙجڪ، صورتخطي، گرامر، شروعات، مواد، پڄاڻي وغيره جي حوالي سان اهم نڪتن جون غلطيون ڪري ۽ شاگردن کي چئي ته اسان لکڻ ختم ڪري پيهر ورجائينداسين، پوءِ شاگردن جي مدد سان غلطين جي نشاندهي ڪندي، لکت کي اصل شڪل ڏئي. هي ڪم ڪنهن ذهين شاگرد جي مدد سان گروپ جي شڪل ۾ به ڪرائي سگهجي ٿو.

مطالعاتي سير (Field Trip)

هن طريقي موجب مشاهدي ۽ معلومات کي گڏ ڪرڻ لاءِ، شاگردن کي اسڪول اندر يا اسڪول کان ٻاهر مختلف جڳهين تي وٺي وڃي سگهجي ٿو. ان سان شاگردن کي موضوع بابت حقيقي زندگيءَ ۽ پنهنجي ماحول جي مشاهدي بعد معلومات کي گڏ ڪرڻ جو موقعو ملندو آهي. جيئن: جانور، پکي، جيت، ميوا، پاجيون ۽ اهم تاريخي عمارتن ادارن، صنعتن بابت معلومات حاصل ڪرڻ لاءِ اڀياسي سير جو اهم ڪارڻ آهي. ان جي پڄاڻيءَ تي شاگردن کي ڳالهائڻ ۽ لکڻ جون سرگرميون ڪرايون وڃن.

سروي (Survey)

ڪنهن به موضوع جي حقيقتن ۽ رايُن کي گڏ ڪرڻ لاءِ سروي ڪيو ويندو آهي. هي ڪم انفرادي، جوڙن ۽ گروپ ۾ به ڪيو ويندو آهي، استاد، حقيقتن ۽ معلومات کي گڏ ڪرڻ لاءِ سوالنامو تيار ڪرائڻ ۾ شاگردن جي مدد ڪن ۽ ڪم بابت واضح هدايتون ڏين.

انٽرويو (Interview)

انٽرويو لاءِ ضروري آهي ته شاگردن کان انٽرويو سوال پهريان ئي ترتيب سان تيار ڪرايا وڃن. ان سان گڏ شاگردن کي اهڙن سوالن لاءِ به تيار ڪيو وڃي جن وسيلي وڌيڪ ڄاڻڻ (Probing) لاءِ پاڻ ئي ضمني سوال ڪري سگهن. ڪلاس ۾ انٽرويو لاءِ فرضي مشقون به ڪرايون وڃن.

رهنمائيءَ سان پڙهڻي (Guided Reading)

ڪنهن به ڪلاس ۾ شاگرد ذهني طور تي سکيا جي حوالي سان هڪجهڙا نه هوندا آهن، انهن جي سکڻ ۽ سمجهڻ جو انداز به مختلف هوندو آهي. شاگرد پنهنجي ذهني قابليت ۽ لياقت آهر پنهنجي رفتار سان سکندا آهن. هيٺ ڏنل طريقن سان شاگردن جي انفرادي ضرورتن جو خيال رکي سگهجي ٿو:

- شاگردن جي تعليمي ضرورتن، ذهني سطح ۽ دلچسپيءَ مطابق اڀياسي مواد چونڊيو وڃي. قابليت جي لحاظ کان شاگردن جا گروپ جوڙيا وڃن، هڪ ئي ڪهاڻي يا ڪو متن هر گروپ کي ڏنو وڃي ۽ مواد، شاگرد جي قابليت مطابق آسان ۽ ڏکيو ڏنو وڃي. اهڙيءَ طرح تفهيمي سوال به هر گروپ جي تعليمي قابليت مطابق ڏنا وڃن.
- ڪنهن به موضوع تي، جوڙن ۾ پڙهائي اهڙيءَ طرح ڪرائي وڃي جو هڪ شاگرد ٻئي جو مددگار ثابت ٿئي. سمعي ۽ بصري امدادي شين جو استعمال پڻ ڪيو وڃي.
- ڪي شاگرد متحرڪ رهي بهتر ڪارڪردگيءَ جو مظاهرو ڪندا آهن، جڏهن ته ڪجهه شاگرد هڪ ئي جڳهه تي وڃي ائرائي ڪارڪردگي ڏيکاريندا آهن. اهڙيءَ طرح شاگرد جي مزاج مطابق اهڙو ماحول پيدا ڪيو وڃي، جيئن هر شاگرد پنهنجي صلاحيت مطابق پڙهڻ واري عمل ۾ ڀرپور حصو وٺي.

رول پلي ۽ ڊرامو (Role Play and Drama)

رول پلي ۽ ڊرامي ذريعي شاگردن کي اعتماد ۽ تاثرات سان ڳالهه ٻولهه ڪرڻ، مڪالما تيار ڪرڻ ۽ پيشڪش جو موقعو ملندو آهي. پنهنجن دوستن سان گڏجي پيش ڪرڻ ۾ شرڪت جو احساس پيدا ٿيندو آهي ۽ تخيلات تي ۽ تخليقي صلاحيتن جي نشوونما ٿيندي آهي. استاد موضوع ۽ ڪردارن جي چونڊ ڪرڻ ۾ شاگردن جي مدد ڪن ۽ مختلف مڪالمن، ڳالهائڻ ۽ ادا ڪرڻ ۾ ان جي رهنمائي ڪن. رول پلي ۽ ڊرامي جي عنوانن جي چونڊ شاگردن جي ماحول، مشاهدي ۽ تجربتي آهر ڪئي وڃي.

پراجيڪٽ (Project)

هن طريقي وسيلي شاگردن کي موضوع/ عنوان ڏنو ويندو آهي. انهن کي ڪلاس ۾ يا ڪلاس کان ٻاهر موضوع جي حل ۽ ان جي خاص نڪتن جاڇڻ ۽ حل ڪرڻ جو موقعو ملندو آهي. پراجيڪٽ لاءِ اهڙن موضوعن جي چونڊ ڪئي وڃي، جنهن ۾ ٻوليءَ جي مهارتن جو مناسب استعمال ممڪن هجي. گروپ ۾ شاگردن کان پراجيڪٽ جي مختلف نڪتن تي ڪم ڪرايو وڃي

ٽيڪنالاجي (Technology)

ڊجيٽل ٽيڪنالاجي، هن دور ۾ هر فرد جي اهم ضرورت آهي. ڪلاس ۾ اهڙيون سرگرميون ڪرايون وڃن، جن ۾ شاگردن کي موبائيل، ڪمپيوٽر ۽ انٽرنيٽ، ريڊيو ۽ ٽيليويزن وغيره تان معلومات حاصل ڪرڻ ۽ استعمال ڪرڻ جو موقعو ملي. اسڪول ۾ جيڪڏهن ڪمپيوٽر ۽ انٽرنيٽ جي سهولت موجود آهي ته ان مان به فائدو ورتو وڃي.

تدریسی مددی شیون

کامیاب ۽ دلچسپ تدریس لاءِ سمعی ۽ بصری 'ٻڌڻ ۽ ڏسڻ' سان واسطو رکندڙ شیون جي اهمیت ۽ افادیت مڃي وئي آهي. انهن مددی شیون سان تدریسی عمل کي انتهائي اثرائتو، دلکش ۽ وڻندڙ بنائي سگهجي ٿو. اسڪول ۾ انهن مددی شیون مان مناسب فائدو نٿو ورتو وڃي، جنهن جو وڏو ڪارڻ اهو آهي ته مددی شیون جي استعمال سان تدریس/سکيا، وقت ۽ محنت گهري ٿي.

سمعی ۽ بصری شیون اصل ۾ استاد جا اوزار آهن، جن جي ذریعی هو:

1. ڏنل تصورن جي فہم جي وضاحت ڪري ٿو
2. تعلیمی عمل کي دلچسپ بنائي ٿو
3. شاگردن ۽ شاگردياتين کي تعلیم ۽ تدریس جي عمل ۾ شریڪ ڪري ٿو
4. تخلیقی ۽ تعمیری صلاحیتن کي اجاگر ڪري ٿو
5. زبان جي بنيادی مهارتن جي مشقن جا موقعا فراهم ڪري ٿو.

کامیاب تدریس لاءِ مددی شیون جي وڏي اهمیت آهي. اسان جي اسڪولن ۾ انهن شیون جي کوٽ آهي، ان ڪري سفارش ڪجي ٿي ته:

1. اسڪولن ۾ مددی شیون جي ڪٽ تیار ڪئي / مهیا ڪئي وڃي ۽ استادن کي انهن جي استعمال کان واقف ڪيو وڃي. استاد لاءِ ضروري آهي ته هو آسپاس جي شیون مان ڏسڻ ۽ ٻڌڻ سان واسطو رکندڙ مددی شیون جو استعمال ڪري. جيئن ته اسان جو ملڪ گهڻي خرچ جو بار سهي نٿو سگهي، ان ڪري ضروري آهي ته تربیتی ادارن ۾ استاد تربیت وٺندي، هٿ جي ڪم ۾ مهارت حاصل ڪن ۽ گهڻيون مددی شیون، بنا خرچ واریون پاڻ تیار ڪن ۽ شاگردن کان به تیار ڪرائين.
 2. شاگردن کي صحیح اُچار، لهجي سیکارڻ لاءِ جدید ٽیکنالاجي جو پڻ استعمال ڪري سگهجي ٿو. مثالی خواندگی اُچار ۽ ٻين لساني مشقن کي بهتر بنائڻ لاءِ اسڪولن کي انهن مددی شیون مان لاپ پرائڻ جو موقعو ضرور ڏيڻ گهرجي.
- درسی ڪتابن ۾ ریڊیو ۽ ٽي. وي انٽرنیٽ جي نشریات ٻڌڻ ۽ ڏسڻ ۽ ان تي تبصری ۽ ڳالهه ٻولهه جون مشقون ۽ هدايتون شامل ڪيون وڃن.

سنڌي زبان جي سکيا لاءِ هيٺيون مددي شيون مناسب رهنديون

1. چونڊ بيتن / نظمن جا چارٽ / فليش ڪارڊ.
2. پرولين ۽ قولن جا چارٽ / ڪارڊ.
3. نظمن ۽ آکاڻين جا ننڍڙا ڪتاب ۽ تصويري آکاڻيون.
4. مختلف پئراگرافن جا چارٽ.
5. لطيفن ۽ سفرنامن جا ننڍڙا ڪتاب.
6. اخبارون ، ٻاراڻا رسالا ۽ مخزنون.
7. ادبي، تاريخي ۽ قومي شخصيتن جون تصويرون .
8. گرامر جا چارٽ ۽ ماڊل وغيره.
9. نظمن ۽ آکاڻين جون سي ڊيز .
10. ٻارن لاءِ ڇپايل باتصوير ڊڪشنريون.
11. شخصيتن متعلق ننڍڙا ڪتاب.
12. شاهه عبداللطيف جي بيتن جا چارٽ.
13. چوڻين، پهاڪن جا چارٽ.
14. ڪمپيوٽر، موبائل، نظم، ڪهاڻيون ۽ ٻيو تعليمي ۽ تفريحي مواد.

استادن جو رهبر

دنيا جي سمورن ترقي يافته ملڪن ۾ درسي ڪتابن سان گڏوگڏ 'استادن جو رهبر' به ڇاپيو ويندو آهي، ته جيئن تدريس کي بهتر بنائڻ ۾ استادن جي مدد ڪري سگهجي. نئين تعليمي پاليسيءَ ۾ نصاب جي تبديليءَ سان گڏوگڏ 'استادن جو رهبر' به ضروري آهي. استادن جي رهبر جو مقصد اهو هرگز نه آهي ته استاد کي ان ڪتاب جو پابند بنائي، سندس ذهني صلاحيتن کي مفلوج ڪري ڇڏجي، بلڪ هي ڪتاب رڳو وات جي لات آهي، منزل نه آهي. موقعي ۽ مهل جي لحاظ کان تدريس دوران استاد، ان مان مدد ۽ رهبري حاصل ڪري سگهي ٿو. درسي ڪتابن کي صحيح طريقي سان پڙهائڻ لاءِ 'استادن جو رهبر' جو خاص طور بندوبست ڪيو وڃي. استادن جي رهبر جا مقصد هيٺ ڏنل آهن. لکندڙن لاءِ لازم آهي ته 'استادن جو رهبر' جوڙڻ مهل، انهن کي آڏور ڪن:

1. تعليم جي عام مقصدن ۽ هر ڪلاس جي خاص مقصدن کان واقف ڪيو وڃي.
2. استادن کي اها ڄاڻ هجي ته ڪنهن خاص سبق کي ڪهڙي مقصد ۽ مهارتن جي حاصلات لاءِ نصاب ۾ شامل ڪيو ويو آهي.
3. استاد هر سبق جي تياري، ان جي پنهنجي خاص ۽ عام مقصدن کان وٺي 'سڪيا جي حاصلات' ۽ 'جائزي' تائين سولائيءَ سان ڪري سگهي.
4. لساني سرگرمين ۾ پيش ايندڙ ڏکيائين جو حل ٻڌايو وڃي.
5. لغت، اچار، تلميح، پهاڪن / چوڻين وغيره جي مڪمل چٽائي ڪئي وڃي.
6. استادن کي، ٻڌڻ ۽ ڏسڻ سان واسطيدار مددي شين جي صحيح استعمال کان واقف ڪيو وڃي.
7. درسي ڪتاب ۾ شامل تصويرن جي تدريسي ضرورتن کان واقف ڪيو وڃي.
8. شاگردن جي حافظي جي سگهه، فڪر ۽ تخيل کي متحرڪ ڪرڻ لاءِ Interactive سوال ٺاهيا وڃن.
9. عملي گرامر جا اصول تفصيل سان بيان ڪيا وڃن، جيئن معلوم ٿي سگهي ته محض مجرد تعليم بدران انهن کي لساني مهارتن ۾ ڪيئن ڪم آڻي سگهجي ٿو.
10. مضمون نويسي (Essay Writing) ۽ تخليقي سرگرمين جي اصلاح لاءِ مناسب ۽ عمل جوڳن طريقن جي نشاندهي ڪئي وڃي.
11. اچارن جي اصلاح لاءِ اُپاءُ ورتا وڃن، جن ۾ اعرابن جو اهتمام، ٻڌڻ جون مددي شيون وغيره اهم آهن.
12. صحيح اچار ۽ مناسب رفتار سان بلند آواز ذريعي پڙهڻ جي سکيا ڏني وڃي.
13. عام قسم جي غلطي کي سڌارڻ لاءِ اُپاءُ ورتا وڃن.
14. مثالي پڙهڻ، تدريس ۽ تفهيم ۾ گانڊاپي پيدا ڪرڻ لاءِ اُپاءُ ورتا وڃن.
15. استادن جو رهبر لکڻ وقت سنڌي ٻوليءَ جي 'معيان'، 'مرحليوار حدن' ۽ 'سڪيا جي حاصلات' کي ضرور آڏور رکيو وڃي.

جائزي لاءِ حڪمت عمليون (Assessment Strategies)

ٻوليءَ جي مهارتن جي تدريسي ڪاميابيءَ جو جائزو وٺڻ تمام ضروري آهي. جائزو فوري ۽ مڏي وار به ٿيندو آهي. پر جائزي ۾ ٻارن جي انفراديت، تخليقي صلاحيت، اظهار، ابلاغ جي صحت ۽ روانيءَ کي آڏو رکڻ ضروري آهي. جائزي ذريعي استاد ۽ شاگرد ٻنهي جي بهتريءَ لاءِ ڄاڻ فراهم ڪئي ويندي آهي. جائزي ذريعي شاگردن جي قابليت جي معيار بابت ڄاڻ حاصل ڪري سگهجي ٿي.

هيءُ نصاب، شاگردن جي ياداشت کي پر ڪڻ بدران ٻوليءَ جي استعمال کي ڄاڻڻ تي وڌيڪ اهميت ڏئي ٿو. هن نصاب ۾ ٻوليءَ جي بنيادي مهارتن سان گڏ ٻوليءَ جي ٻين مهارتن کي استعمال ڪندي، اضافي مطالعي جي مواد کي پڙهي، سمجهي ۽ ان کي استعمال ڪرڻ جي صلاحيت تي وڌيڪ زور ڏنو ويو آهي.

جائزي کي سڪڻ ۽ سيڪارڻ جي عمل کان ڌار نٿو ڪري سگهجي. ان جو سڀ کان اهم مقصد شاگردن جي ڪارڪردگيءَ کي بهتر بنائڻ آهي. جائزو، شاگردن جي حاصل ڪيل مهارتن جي خوبين ۽ خامين کي ڄاڻڻ ۾ مدد ڪندو آهي. جائزو استادن کي به ان قابل بنائيندو آهي ته هو ڄاڻي سگهن ته تدریس جا مقصد ڪيتري حد تائين حاصل ٿي رهيا آهن. انهن جي نتيجن جي بنياد تي اهي پنهنجي تدريسي طريقن کي بهتر ڪري سگهن ٿا. جائزي ۾ شاگردن جي ٻوليءَ جي بنيادي مهارتن (ٻڌڻ، ڳالهائڻ، پڙهڻ ۽ لکڻ) جي ڄاڻ لاءِ مختلف حڪمت عمليون استعمال ڪيون وينديون آهن. سنڌي ٻوليءَ جي تدریس جي امتحان ۾ گهڻو ڪري ڳالهه ٻولڻ ۽ تقرير صلاحيتن جي جائزي وٺڻ جو جوڳو بندوبست نه ٿو ڪيو وڃي. ان حقيقت کان انڪار نه ٿو ڪري سگهجي ته ٻوليءَ ۾ ڳالهه ٻولڻ ۽ تقرير کي بنيادي اهميت حاصل آهي، پر انهن جي امتحان نه هئڻ ڪري استاد انهن جي سکيا تي جوڳو ڌيان نٿا ڏين. ان لاءِ تقرير ۽ ڳالهه ٻولڻ جي ڄاڻ کي امتحان جو حصو بنايو ويو آهي ته جيئن شاگردن جي اُچار، لهجي، روانيءَ، بيان جي حُسن ۽ خطابت کي ڄاڻي سگهجي. درسي ڪتاب جي سبقن جي مشقن ۾ ان پهلوءَ جو به بندوبست ڪيو وڃي. مشقن ۾ ڪجهه مهارتون معروضي آزمائش جي مدد سان ڄاڻيون وڃن ۽ ڪجهه موضوعي جوابن وسيلي ڪجهه مهارتن کي ڄاڻڻ لاءِ عملي سرگرميون ڏنيون وڃن.

شاگردن جي قابليت ڄاڻڻ جا ڪيترائي قسم آهن. جيئن سکيا جي دوران ڄاڻ (Formative Assessment)، مجموعي سکيا جي ڄاڻ (Summative Assessment) وغيره

سکيا جي دوران ڄاڻ (Formative Assessment)

تدریس دوران ڄاڻ ۾ اهڙا رسمي ۽ غير رسمي طريقا شامل ڪيا وڃن، جيڪي استاد، سڪڻ ۽ سيڪارڻ جي عمل دوران استعمال ڪندو آهي ته جيئن تدريسي طريقن ۾ تبديلي ڪري شاگردن جي ڪارڪردگيءَ کي بهتر ڪري سگهجي. ڄاڻ جو هيءُ طريقو استادن کي ان قابل بڻائيندو آهي ته شاگردن کي هڪ واضح حاصل ٿيندڙ هدف تائين پهچائي سگهجي.

مجموعي سکيا جي جاچ (Summative Assessment)

مجموعي يا اختتامي جاچ مخصوص مدي دوران (سبق جي پڄاڻي، هفتيوار، ماهوار، ته تماهي، ڇهه ماهي ۽ ساليانو) ورتي ويندي آهي، جنهن جو مقصد شاگردن جي تعليمي ڪارڪردگي ۽ مهارتن جي حاصلات جي پرک ڪرڻ آهي. ان لاءِ آزمائشي پرچا تيار ڪيا ويندا آهن.

سکيا دوران ۽ مجموعي / اختتامي جاچ جي تياري ۾ هيٺ ڏنل ڳالهين کي ڌيان ۾ رکجي.

- ڏنل 'سکيا جي حاصلات' کي آڏور کي آزمائش تيار ڪئي وڃي.
- تفهيم ۽ گرامر جي جاچ لاءِ درسي ڪتاب جو يا ٻيو ڪو متن ڏنو وڃي ۽ ان مان تفهيم ۽ گرامر جا سوال تيار ڪيا وڃن. سوالن ذريعي متن مان ئي گرامر جا تصور به جاچي سگهبا.
- ٻوليءَ جي مهارتن ۾ شاگردن جي ڪارڪردگي جاچڻ لاءِ زباني ۽ تحريري آزمائشون تيار ڪيون وڃن، ۽ انهن آزمائش ۾ موضوعي ۽ معروضي سوال خاص تناسب سان شامل ڪيا وڃن.
- آزمائش سان گڏوگڏ جاچ لاءِ معيار ۽ ريوبرڪ (Rubric) به ضرور تيار ڪئي وڃي ته جيئن انصاف سان هر شاگرد جي ڪارڪردگيءَ جي پروڙ پئجي سگهي.
- مشقي سرگرميون، شاگردن جي ذهني سطح کي آڏور کي وڌ ۾ وڌ ڏنيون وڃن. مشقي سوالن ۾ مختلف قسمن جي سوالن کي جوڳي نمائندگي ڏني وڃي. مثال طور: تفهيمي، ترغيبِي، لساني، اضافي مطالعي، تخليقي سگه کي اجاگر ڪرڻ وارا سوال ۽ اعليٰ درجن جي حاصلات جي ڪوشش کي به يقيني بنايو وڃي، سوالن ۾ معروضي سوال به هجن جن ۾ متبادل جوابن وارن سوالن جو چڱو تعداد هجي. سوال ترتيب ڏيڻ وقت بلوم ٽيڪسانامي (Bloom's Taxonomy) کي ضرور آڏور رکيو وڃي.

• آزمائش ترتيب ڏيڻ وقت سوالن ۾ ٻولي سادي ۽ سولي استعمال ڪئي وڃي، سوالن جي ترتيب آسان کان مشڪل لفظن ڏانهن هجي.

• درسي ڪتاب ۾ ڏنل مشقي سوالن وسيلي به شاگردن جي (سکيا جي حاصلات) کي جاچي سگهجي ٿي. مشقون شاگردن جي ذهني سطح مطابق هجن ۽ تدريسي عمل ۾ انهن جو عملي مشاهدو، تجربو ۽ مظاهرو ڪيل هجي.

• جائزي وٺڻ وقت ان ڳالهه جو خاص طور خيال رکجي ته 'معياري' مرحليوار حد ۽ جيڪي 'سکيا جي حاصلات' مقرر ڪيا ويا آهن انهن مطابق ئي جائزو ورتو وڃي.

سوالن جا قسم

1. معروضي سوال: (Objective Questions)

هن قسم جي سوالن ۾ هڪ سوال لاءِ گهڻن جوابن مان، شاگردن کي درست جواب چونڊڻو پوندو آهي. يا وري خال ڀريو، متبادل جوابن وارا سوال جواب، غلط ۽ درست فقرا، ليڪ وسيلي ملائڻ، ڳولڻ، مختصر سوالن جا جواب، گرامر جنهن ۾ واحد جمع، مونث مذڪر، لفظ ۽ انهن جا ضد وغيره شامل آهن.

2. موضوعي سوال: (Subjective Questions)

موضوعي سوالن جي جوابن کي شاگرد پنهنجن لفظن ۾ پاڻ ناهي تفصيل سان لکندا آهن. ان قسم جي سوالن کي جاچڻ لاءِ معياري ريو برڪ (Rubric) تيار ڪئي ويندي آهي. جنهن ۾ تفهيمي سوال-جواب، مرڪزي خيال، خلاصو لکڻ، تشريح ڪرڻ، مضمون لکڻ، درخواست لکڻ، ڪهاڻي لکڻ، جملا ٺاهڻ، فرق ڪرڻ ۽ راءِ ڏيڻ وغيره شامل آهن: جن کي جاچڻ لاءِ جواب ۾ ڏنل متن، طوالت، ربط، صورتخطي، بيهڪ جي نشانين ۽ گرامر جي درست استعمال وغيره کي به جاچجي.

تخليقي تحرير ۽ مضمون نويسي جي جاچ لاءِ تجويز ڪيل ضابطه معيار (Rubric)

- پيراگراف
شروعات - ڳانڍاپو ۽ تسلسل - لفظن جي چونڊ - پڄاڻي - صورتخطي - بيهڪ نشانين
- درخواست لکڻ
شروعات ۽ پتو - لقب ۽ آداب - مکيه ڳالهه - پڄاڻي - درخواست لکندڙ جو نالو پتو ۽ تاريخ - صورتخطي، بيهڪ جون نشانين
- آکاڻي لکڻ
پلاٽ - ابتدا - موضوع سان هڪجهڙائي - عروج ۽ دلچسپي، ربط ۽ تسلسل - پڄاڻي - اخلاقي سبق - صورتخطي بيهڪ جي نشانين
- مضمون نويسي
شروعات - نفس مضمون - ربط ۽ تسلسل - لفظن جي چونڊ - پڄاڻي ۽ وارا لفظ، صورتخطي - بيهڪ جون نشانين
- خط لکڻ
مقام روانگي ۽ تاريخ - لکندڙ جو پتو - لقب ۽ آداب - متن - پڄاڻي ۽ وارا لفظ - پڄاڻي - جنهن ڏانهن موڪلبو ان جو پتو - صورتخطي - بيهڪ جون نشانين
- ڪردار نگاري: تعارف - ظاهري جوڙجڪ - خوبيون - پسند ناپسند - ربط تسلسل - ڪردار بابت راءِ - صورتخطي - بيهڪ جون نشانين.
- مڪالم نگاري: شروعات - بامقصد - مربوط ۽ منطقي گفتگو - موضوع موجب دليل - پڄاڻي - صورتخطي - بيهڪ جون نشانين

سنڌي ٻوليءَ جي نصاب (ڇهين کان اٺين درجي تائين) جي جائزي واري ماهرن جي ڪاميٽي.

نگران	ڊائريڪٽر، ڊائريڪٽوريٽ آف ڪريڪيولم، اسيسمينٽ اينڊ ريسرچ سنڌ، ڄامشورو	محترم غلام اصغر ميمڻ	•
چيئرمين	چيئرمين، سنڌي لينگويج اٿارٽي، حيدرآباد.	پروفيسر ڊاڪٽر محمد علي مانجهي	1.
ميمبر	پرنسپال، گورنمينٽ نذرث گرلس ڊگري ڪاليج حيدرآباد.	پروفيسر ڊاڪٽر سعيده پروين ميمڻ	2.
ميمبر	ايسوسيئيٽ پروفيسر سنڌي ڊپارٽمينٽ، يونيورسٽي آف سنڌ ڄامشورو.	ڊاڪٽر شازيه پتافي	3.
ميمبر	اسسٽنٽ پروفيسر، ڊائريڪٽر ڊاڪٽر نبي بخش بلوچ انسٽيٽيوٽ فار هيڊيٽيڇ اينڊ ريسرچ، ڄامشورو.	ڊاڪٽر الطاف جوڳو	4.
ميمبر	اسسٽنٽ پروفيسر، گورنمينٽ ايليمينٽري ڪاليج آف ايجوڪيشن (مين) حيدرآباد.	محترم دلشاد احمد ڏيٿو	5.
ميمبر	پرنسپال، گورنمينٽ ايليمينٽري ڪاليج آف ايجوڪيشن (وومين) حيدرآباد.	محترم تحسين ڪوٽر انصاري	6.
ميمبر	جي اي ايس ٽي گورنمينٽ هائير سيڪينڊري اسڪول قاسم آباد حيدرآباد.	محترم الاهي بخش اجڻ	7.
سهڪاري ميمبر	اسسٽنٽ پروفيسر، گورنمينٽ ايليمينٽري ڪاليج آف ايجوڪيشن (مين) حيدرآباد.	محترم بشير احمد چنا	8.
سهڪاري ميمبر	ليڪچرر، گورنمينٽ ايليمينٽري ڪاليج آف ايجوڪيشن (مين) حيدرآباد.	محترم زهران چنا	9.
سهڪاري ميمبر	سبجيڪٽ اسپيشلسٽ ڊائريڪٽوريٽ آف ڪريڪيولم، اسيسمينٽ اينڊ ريسرچ، ڄامشورو.	محترم عبدالحميد کوسو	10.
سهڪاري ميمبر	ڊائريڪٽوريٽ آف ڪريڪيولم، اسيسمينٽ اينڊ ريسرچ، ڄامشورو.	محترم محمد يوسف جوڳو	11.
ميمبر/سيڪريٽري	ايڊيشنل ڊائريڪٽر (نصاب) ڊائريڪٽوريٽ آف ڪريڪيولم، اسيسمينٽ اينڊ ريسرچ، سنڌ ڄامشورو.	محترم محمد ادریس جتوئي	12.



**GOVERNMENT OF SINDH
SCHOOL EDUCATION & LITERACY DEPARTMENT**

Karachi, dated the 11th, April 2022.

NOTIFICATION

NO. SELD/HCW/18/2018: In compliance with the Section 3, sub-section (4), (e) of Sindh School Education Standards & Curriculum Act 2014, Sindh Act No. IX of 2015. School Education & Literacy Department, Government of Sindh is pleased to accord **No Objection Certificate** for approval of **Sindhi Language Curriculum for Grade VI to VIII and developing & printing of Textual Material as per the approved Curriculum**, after review by the review committee of Sindhi Language.

**GHULAM AKBAR LAGHARI
SECRETARY TO GOVERNMENT OF SINDH**

NO. SELD/HCW/18/2018:

Karachi, dated the 11th, April 2022.

A copy for information and necessary action to:

1. The Chairman, Sindh Textbook Board, Jamshoro.
2. The Chief Advisor Curriculum Wing, School Education & Literacy Department, Government: of Sindh, Karachi.
3. The Director, Directorate of Curriculum, Assessment & Research, Jamshoro.
4. The P.S to Secretary School Education & Literacy Department, Government: of Sindh, Karachi.
5. The official website.
6. The office file.

 **SCHOOL EDUCATION &
LITERACY DEPARTMENT
SINDH**



11-04-2022
(RIAZ AHMED SHAR)

**SECTION OFFICER (CURRICULUM-A&T)
For SECRETARY TO GOVERNMENT OF SINDH**